


Gemeinde Tappendorf

Amt Mittelholstein

Kreis Rendsburg-Eckernförde



**Haushaltssatzung
und
Haushaltsplan**

inkl. Anlagen

für das

Haushaltsjahr 2024

Haushaltssatzung der Gemeinde Tappendorf für das Haushaltsjahr 2024



Aufgrund des § 4 Abs. 1 Satz 1 und § 77 der Gemeindeordnung für Schleswig-Holstein (GO) vom 28. Februar 2003 (GVObI. Schl.-Holst. S. 57) in der zuletzt geänderten Fassung vom 27.10.2023 (GVObI. Schl.-Holst. S. 514) sowie des § 25 Grundsteuergesetz (GrStG) vom 07. August 1973 (BGBl I S. 965) in der zuletzt geänderten Fassung vom 16. Dezember 2022 (BGBl I S. 2294) und des § 16 Gewerbesteuer-Gesetz (GewStG) in der Fassung der Bekanntmachung vom 15. Oktober 2002 (BGBl I S. 4167) in der zuletzt geänderten Fassung vom 16. Dezember 2022 (BGBl I S. 2294) wird nach Beschluss der Gemeindevertretung vom 29. November 2023 folgende Haushaltssatzung erlassen:

§ 1

Der Haushaltsplan für das Haushaltsjahr 2024 wird

1. im Ergebnisplan mit	
einem Gesamtbetrag der Erträge auf	604.600,00 EUR
einem Gesamtbetrag der Aufwendungen auf	776.200,00 EUR
einem Jahresüberschuss/Jahresfehlbetrag von	-171.600,00 EUR
einer Inanspruchnahme der Ausgleichsrücklage nach	
§ 26 Absatz 1 Satz 2 GemHVO zum Haushaltsausgleich	171.600,00 EUR
Einem Jahresergebnis unter Inanspruchnahme der	
Ausgleichsrücklage	0,00 EUR
2. im Finanzplan mit	
einem Gesamtbetrag der Einzahlungen aus laufender	530.800,00 EUR
Verwaltungstätigkeit auf	
einem Gesamtbetrag der Auszahlungen aus laufender	713.400,00 EUR
Verwaltungstätigkeit auf	
einem Gesamtbetrag der Einzahlungen aus der	356.300,00 EUR
Investitionstätigkeit und der Finanzierungstätigkeit auf	
einem Gesamtbetrag der Auszahlungen aus der	390.400,00 EUR
Investitionstätigkeit und der Finanzierungstätigkeit auf	

festgesetzt.

§ 2

Es werden festgesetzt:

1. der Gesamtbetrag der Kredite für Investitionen und	
Investitionsförderungsmaßnahmen auf	0,00 EUR
2. der Gesamtbetrag der Verpflichtungsermächtigungen auf	0,00 EUR
3. der Höchstbetrag der Kassenkredite auf	0,00 EUR
4. die Gesamtzahl der im Stellenplan ausgewiesenen Stellen auf	0,29 Stellen.

§ 3

Die Hebesätze für die Realsteuern werden wie folgt festgesetzt:

(1) Grundsteuer für die land- und forstwirtschaftlichen	
a) Betriebe (Grundsteuer A)	320 %
b) für die Grundstücke (Grundsteuer B)	320 %
(2) Gewerbesteuer	320 %

§ 4

Der Höchstbetrag für unerhebliche über- und außerplanmäßige Aufwendungen und Auszahlungen und Verpflichtungsermächtigungen, für deren Leistung oder Eingehung die Bürgermeisterin ihre oder der Bürgermeister seine Zustimmung nach § 82 Gemeindeordnung erteilen kann, beträgt 5.000,00 EUR. Die Zustimmung der gilt in diesen Fällen als erteilt. Die Bürgermeisterin oder der Bürgermeister ist verpflichtet, der Gemeindevertretung mindestens halbjährlich über die geleisteten über- und außerplanmäßigen Ausgaben nach Satz 1 zu berichten.

§ 5

Im Teilfinanzplan (§ 4 Abs. 5 GemHVO) sind als Einzelmaßnahmen Investitionen oder Investitionsförderungsmaßnahmen auszuweisen, wenn der Auszahlungsbetrag für die Investition oder Investitionsförderungsmaßnahme mindestens 100.000,00 EUR beträgt.

Tappendorf, den 06.12.2023

gez.

(L.S.)

Rainer Köpke
(Bürgermeister)

Die vorstehende Haushaltssatzung für das Haushaltsjahr 2024 wird hiermit öffentlich bekannt gemacht. Jeder kann Einsicht in die Haushaltssatzung und den Haushaltsplan mit den Anlagen nehmen. Einsicht ist während der Dienstzeit möglich beim Amt Mittelholstein, Am Markt 15, 24594 Hohenwestedt, Zimmer 100, oder auf der Homepage des Amtes Mittelholstein unter www.amt-mittelholstein.de.

Stellenplan 2024
(für Beamte, Beschäftigte)

Tappendorf

Lfd. Nr.	Bezeichnung der Stelle/ Amts-, Funktionsbez.	Im Vorjahr		Tats.Besetzung am 30.06. d.Vorj.		Im Laufenden Haushaltsjahr		Bemer- kungen
		Anz.	Bewertung	Anz.	Bewertung	Anz.	Bewertung	
	5 Gestaltung der Umwelt							
	57 Wirtschaft und Tourismus							
	573 Allgemeine Einrichtungen und Unternehmen							
1	Besch./Gemeindearbeiterin	0,29	freie Vereinb.	0,29	freie Vereinb.	0,29	freie Vereinb.	seit 01/2021 unbesetzt
		0,29		0,29		0,29		

Vorbericht

zum Haushaltsplan der Gemeinde Tappendorf für das Haushaltsjahr 2024

1. Allgemeines zur Haushaltsführung

Der vorliegende Haushaltsplan der Gemeinde Wapelfeld ist nach den Grundsätzen des kommunalen Haushaltsrechts nach der Gemeindeordnung Schleswig-Holstein (GO) in Verbindung mit der Gemeindehaushaltsverordnung-Doppik des Landes Schleswig-Holstein (GemHVO-Doppik) aufgestellt. Die Umstellung auf die doppische Haushaltsführung erfolgte erstmalig mit der Haushaltsplanung für das Jahr 2021.

Der Haushaltsplan wird in einen Ergebnisplan und einen Finanzplan unterschieden.

Der Ergebnisplan enthält die zu erwartenden Erträge (Ressourcenzuwachs) und voraussichtlichen Aufwendungen (Verbrauch von Ressourcen). In der Doppik werden auch die Abschreibungen (Werteverzehr) und die eingegangenen Verpflichtungen abgebildet. Durch die periodengerechte Zuordnung werden die Erträge und Aufwendungen der Periode zugeordnet, in der sie wirtschaftlich entstanden sind. Der Saldo zeigt das geplante Jahresergebnis.

Der Finanzplan stellt die Einzahlungen und Auszahlungen dar.

Grundsätzlich sind die meisten Erträge und Aufwendungen, Einzahlungen und Auszahlungen in gleicher Höhe und wirken sich somit parallel zur Ergebnisrechnung auch auf die Finanzrechnung aus. Demzufolge sind die Haushaltsansätze größtenteils identisch.

Allerdings bilden etwa Abschreibungen und Zuführungen an Rückstellungen eine Ausnahme. Diese Vorgänge verursachen einen Aufwand, ziehen jedoch keine Auszahlung nach sich. Bei den Erträgen ist die Herabsetzung von Rückstellungen nicht zahlungswirksam und wird somit nicht im Finanzplan dargestellt.

Die Anschaffung von Vermögensgegenständen wiederum, stellt eine Auszahlung dar, begründet jedoch keinen Aufwand. Wirkt sich allerdings als Zugang im Vermögen in der Bilanz aus.

Der Haushaltsausgleich stellt sich im Vergleich zur Kameralistik auch anders dar. Der Haushalt ist ausgeglichen, wenn unter Berücksichtigung von Fehlbeträgen aus den Vorjahren, der Gesamtbetrag der ordentlichen Erträge, die Höhe des Gesamtbetrages der ordentlichen Aufwendungen erreicht oder übersteigt. Der Haushalt gilt auch als ausgeglichen, wenn im Ergebnishaushalt ein Fehlbetrag erreicht wird, dieser aber mithilfe der ErgebnISRücklage gedeckt werden kann.

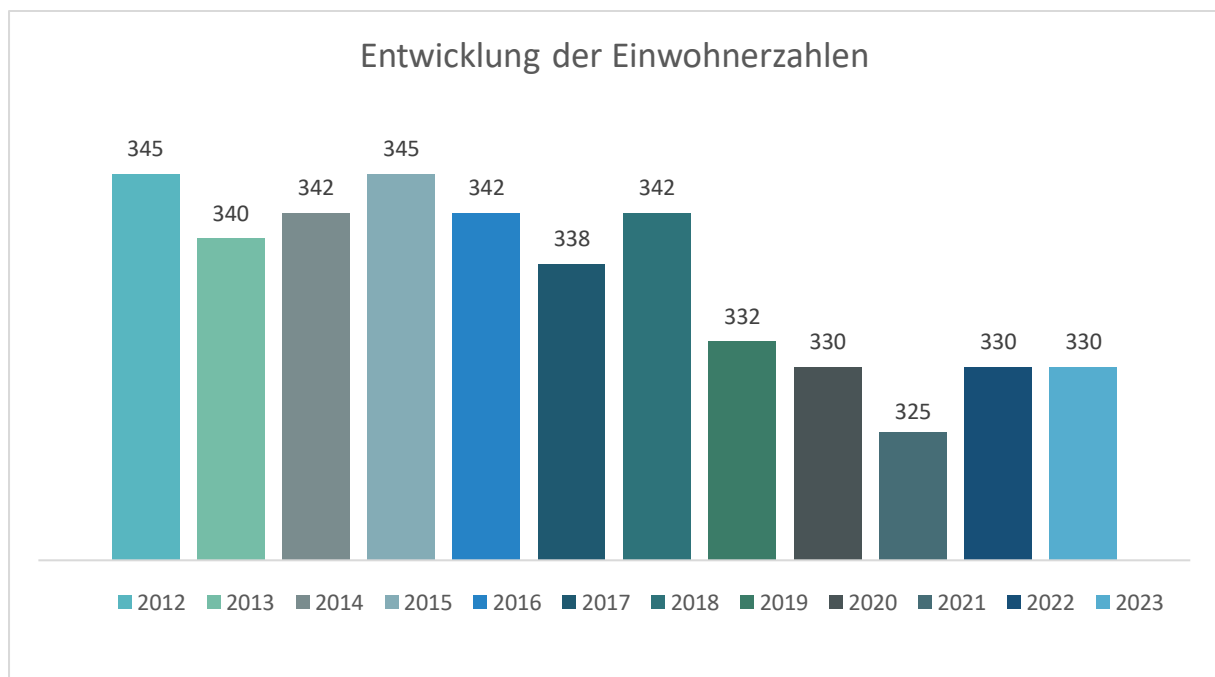
Der Saldo der Ergebnisrechnung geht in die Passivseite der Bilanz ein und erhöht mit einem Jahresüberschuss das Eigenkapital, mit einem Jahresfehlbetrag hingegen vermindert sich das Eigenkapital.

Der Saldo der Finanzrechnung fließt in die Aktivseite der Bilanz. Er erhöht mit einem Liquiditätsüberschuss das Umlaufvermögen (liquide Mittel) und mindert es bei einem Liquiditätsfehlbetrag.

Die Erfassung und Bewertung des Anlagevermögens erfolgt in der Anlagenbuchhaltung, welche einen wesentlichen Bestandteil des jeweiligen Jahresabschlusses darstellt.

In der doppischen Haushaltsführung ist, wie bereits dargestellt, periodengerecht abzugrenzen.

2. Entwicklung der Zahl der Einwohnerinnen und Einwohner:



3. Größe des Gemeindegebietes, wirtschaftliche Struktur, Sonderlasten

Die Gemeinde liegt auf dem mittelhölnsteinischen Geestrücken mit weitem Blick auf den Boxberg im Naturpark Aukrug. Das Gemeindegebiet ist 669 ha groß und zeichnet sich durch eine hügelige und waldreiche Landschaft aus.

4. Sondervermögen, Zweckverbände, Gesellschaften, Beteiligungen und Bürgschaften

Als Sondervermögen unterhält die Gemeinde die Kameradschaftskasse der Freiwilligen Feuerwehr, ist am Schulverband Hohenwestedt als Zweckverband beteiligt. Seit 2016 hält die Gemeinde Anteile an der SH Netz AG.

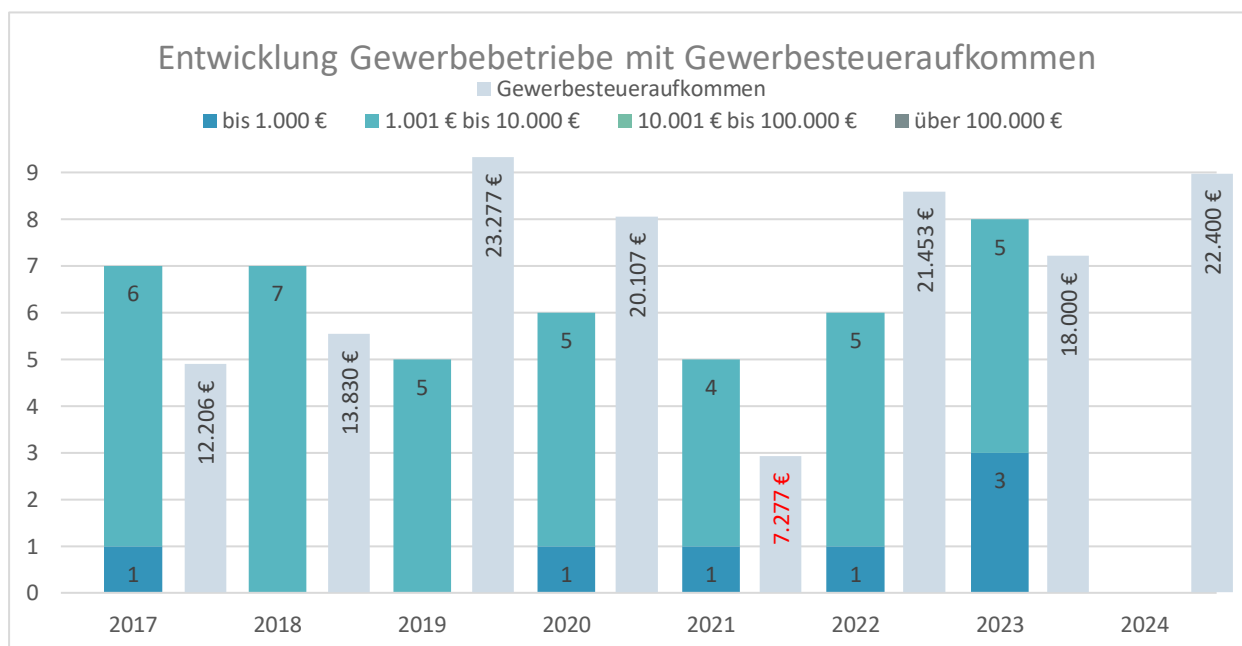
5. Entwicklung der Erfolgs- und Finanzlage der Sondervermögen

Eine Gewinnerzielung für das Sondervermögen der Kameradschaftskasse der freiwilligen Feuerwehr wird nicht angestrebt.

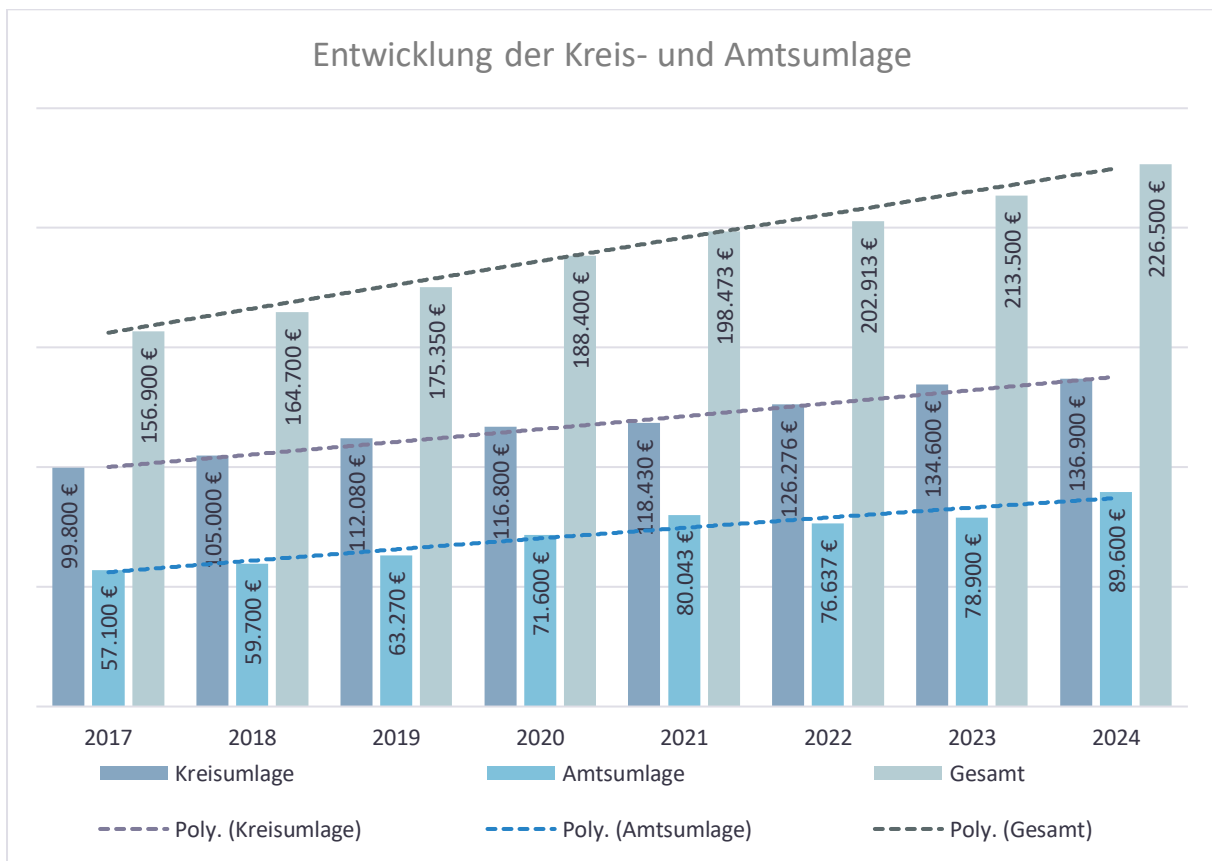
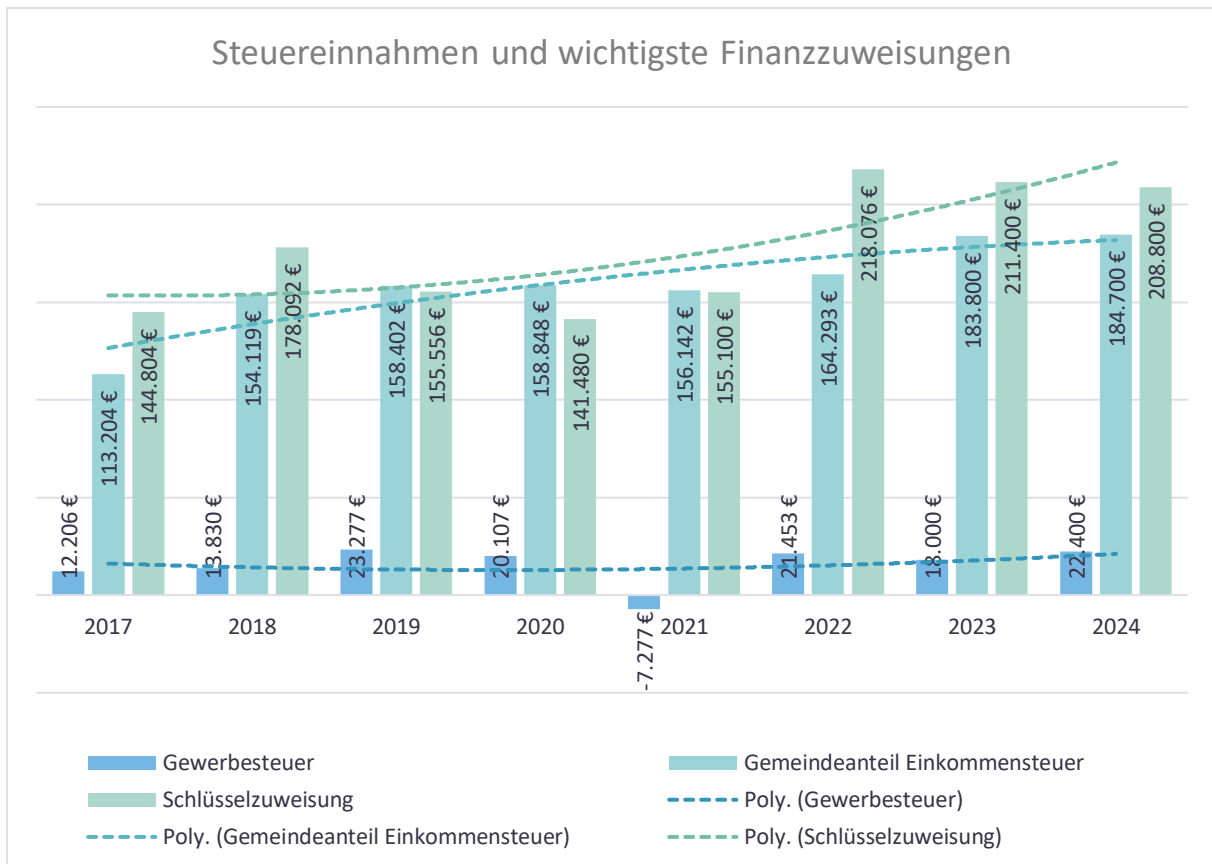
6. Aufgliederung des Gewerbesteueraufkommens

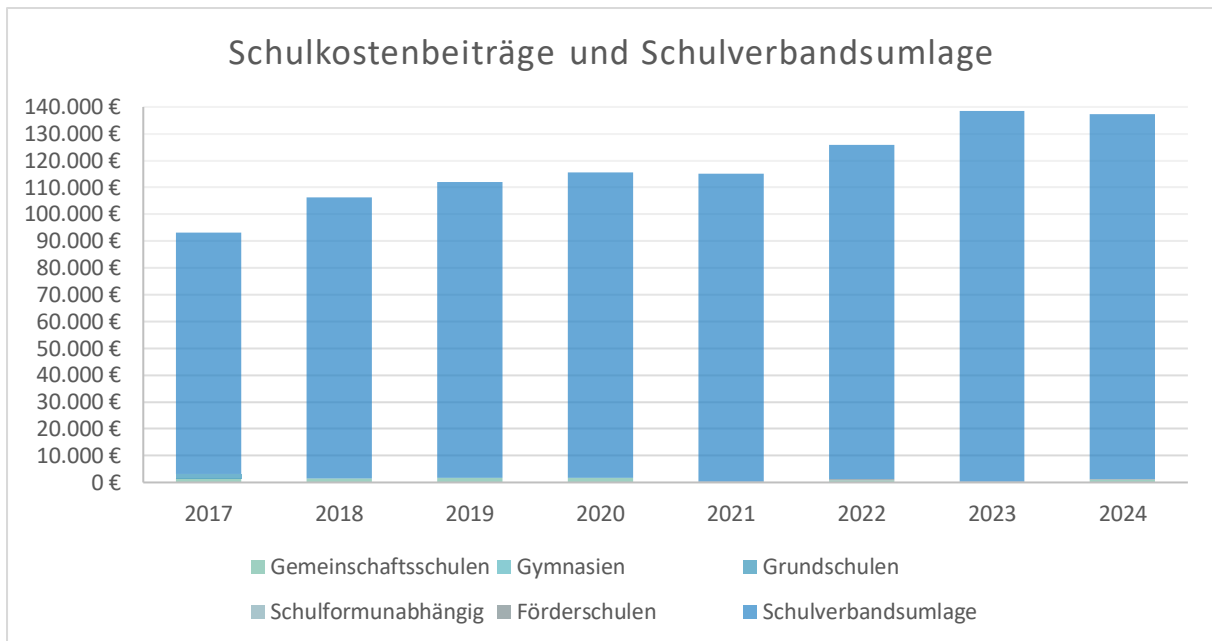
Von den 11 Gewerbebetrieben zahlten im Jahr 2023

- 3 Betriebe (27,27 %) keine Gewerbesteuer,
- 3 Betriebe (27,27 %) bis 1.000 €,
- 5 Betriebe (45,45 %) 1.001 € bis 10.000 €,
- 0 Betriebe (0,00 %) 10.001 € bis 100.000 €,
- 0 Betriebe (0,00 %) über 100.000 €



7. Entwicklung wichtiger Einnahmen und Umlagen





8. Erhebliche Investitionen und Investitionsförderungsmaßnahmen im Haushaltsjahr sowie deren finanzielle Auswirkungen auf die folgenden Jahre

Die Gemeinde plant im Jahr 2024 keine Investitionen mit erheblichen Auswirkungen auf die Finanzlage vorzunehmen.

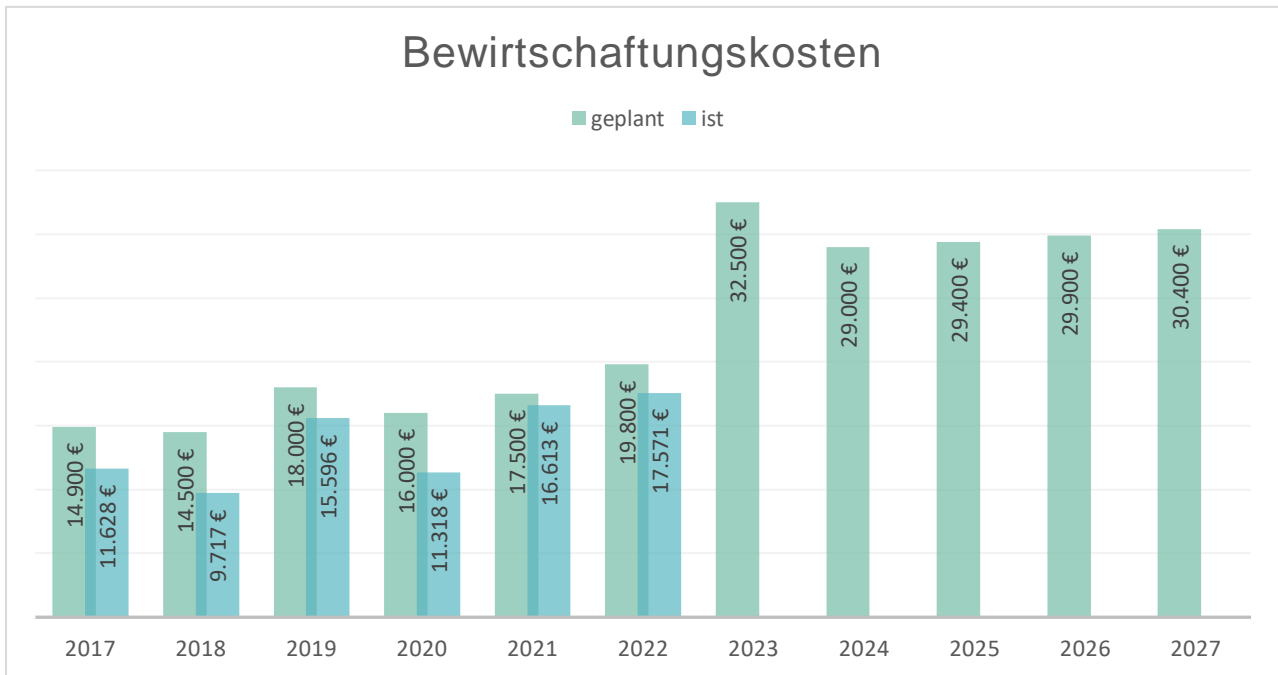
9. Rahmenbedingungen der Planung

Die Planungen des Mittelbedarfs für das Haushaltsjahr 2024 waren weiterhin geprägt durch den Krieg in der Ukraine und die damit verbundenen, drastischen Steigerungen der Preise für die Wärme- und Stromversorgung. Auch der hohe Inflation und die daraus resultierenden Preissteigerungen, in so ziemlich jedem Bereich, hatten Auswirkungen auf die einzuplanenden Mittel. Zudem musste die Entgelterhöhung im Rahmen der Tarifabschlusses bei den Haushaltsplanungen berücksichtigt werden. Ziel war es ferner die Kompensation und Effekte auf die Haushalte der Folgejahre darzustellen.

Es wird sich auf die Steuerschätzung aus Mai 2023 gestützt.

Grundlage für die Aufstellung des Haushaltsplanes für das Jahr 2024 ist zudem der Haushaltserlass 2024 vom 25. September 2023.

10. Entwicklung der Bewirtschaftungskosten



11. Zielsetzung der Planung

Ziel der Planung ist es, vor allem die ungewissen Auswirkungen, die durch den Krieg in der Ukraine entstehen, bestmöglich zu berücksichtigen und einen ausgeglichenen Haushalt aufzustellen.

Aufgestellt 15.11.2023

Wasikowski
Kämmerer

Übersicht über die Entwicklung des Eigenkapitals und des Anteils des Eigenkapitals an der Bilanzsumme

Haushaltsjahre	Allgemeine Rücklage am 31.12. in TEUR	Sonderrücklage am 31.12. in TEUR	Ergebnisrücklage am 31.12. in TEUR	vorgetragener Jahresfehlbetrag in TEUR	Jahresüberschuss /Jahresfehlbetrag in TEUR	Eigenkapital am 31.12. in TEUR	Bilanzsumme am 31.12. in TEUR	Anteil des Eigenkapitals an der Bilanzsumme in %
1	2	3	4	5	6	7	8	9
2020	783,70	-	117,56	-	-	901,26	2.195,37	41,05
2021	783,70	-	117,56	-	-66,18	835,08	2.130,45	39,20
2022	783,70	-	51,66	-	54,66	889,74	2.151,06	41,36
2023								
2024								
2025								
2026								
2027								

Übersicht über die Steuereinnahmen und wichtigsten Finanzausweisungen sowie die Umlagen - in TEUR -

	Ergebnis 2020 in TEUR	Ergebnis 2021 in TEUR	Ergebnis 2022 in TEUR	Ansatz 2023 in TEUR	Ansatz 2024 in TEUR
1	2	3	4	5	6
Grundsteuer A	13,30	13,00	13,50	14,00	14,00
Grundsteuer B	32,50	32,00	32,50	32,60	33,00
Gewerbesteuer	20,11	17,00	10,00	18,00	22,40
Gemeindeanteil an der Einkommensteuer	158,85	149,80	153,40	183,80	179,20
Gemeindeanteil an der Umsatzsteuer	5,12	5,00	4,50	4,80	5,00
Vergnügungssteuern	0,00	0,00	0,00	0,00	0,00
Hundesteuer	1,33	1,30	1,40	1,60	1,90
Zweitwohnungssteuer	0,00	0,00	0,00	0,00	0,00
andere Steuern	0,00	0,00	0,00	0,00	0,00
allgemeine Schlüsselzuweisungen	141,48	130,70	203,80	211,40	208,80
Sonderschlüsselzuweisungen	0,00	0,00	0,00	0,00	0,00
Schlüsselzuweisungen nach § 10 FAG	0,00	0,00	0,00	0,00	0,00
Ausgleichsleistungen nach dem Familienleistungsausgleich (§ 31 FAG)	15,66	14,80	17,10	17,50	18,20
sonstige allgemeine Finanzausweisungen	1,42	1,40	2,80	0,00	0,00
Summe der allgemeinen Deckungsmittel	389,75	365,00	439,00	483,70	482,50
Veränderung Vorjahr (in %)	-	-6%	20%	10%	0%
Gewerbesteuerumlage	2,17	2,00	1,10	2,00	2,10
allgemeine Kreisumlage	109,31	111,20	122,90	134,60	136,90
zusätzliche Kreisumlage	0,00	0,00	0,00	0,00	0,00
Amtsumlage	71,61	75,10	74,60	78,90	89,60
Zusatzamtsumlage	0,72	1,60	0,60	0,00	0,00
Finanzausgleichsumlage	0,00	0,00	0,00	0,00	0,00
Summe der Umlagen	183,81	189,90	199,20	215,50	228,60
Veränderung Vorjahr (in %)	-	3%	5%	8%	6%

Übersicht über die Entwicklung der Verbindlichkeiten aus Krediten (ohne Umschuldung)

Haushaltsjahre	Stand am 01.01.	+ Kredit-aufnahmen	- Tilgung	Stand am 31.12.		nachrichtlich: Restkredit-ermächtigung
	TEUR	TEUR	TEUR	TEUR	EUR/Ew.	TEUR
1	2	3	4	5	6	9
Ist - 2020	491,97	165,00	8,90	648,07	1.994,07	
Ist - 2021	648,15	0,00	17,07	631,07	1.912,35	
Ist - 2022	631,07	0,00	17,07	614,00	1.860,61	0,00
Soll - 2023	614,00	0,00	17,07	596,93	1.808,88	
Soll im Haushaltsjahr 2024	596,93	0,00	387,20	209,73	635,53	
Soll - 2025	209,20	0,00	16,50	192,70	583,95	
Soll - 2026	192,70	0,00	16,50	176,20	533,95	
Soll - 2027	176,20	0,00	16,50	159,70	483,95	

Stand der Einwohner am	31.03. 2020	330
	31.03. 2021	325
	31.03. 2022	330
	31.03. 2023	330

**Übersicht über die übernommenen Bürgschaften, Verpflichtungen aus Gewährverträgen sowie Rechtsgeschäften,
die diesen wirtschaftlich gleichkommen**

	Datum der Übernahme	Zweck	Ursprungshöhe - in TEUR -	voraussichtliche Höhe zu Beginn des Haushaltsjahres - in TEUR -	voraussicht- liches Datum des Auslaufens der Bürgschaft
1	2	3	4	5	6
I. Bürgschaften					
1) Wasserversorgungsverein	n.v.		68		30.11.2025
2)					
3)					
Summe			68	0	
II. Verpflichtungen					
1)					
2)					
3)					
Summe			0	0	

Übersicht über den voraussichtlichen Stand der Sonderrücklage, der Sonderposten und der Rückstellungen

		Stand zu Beginn des Vorvor- jahres in TEUR	Stand zu Beginn des Vorjahres in TEUR	Stand zu Beginn des Haushalts- jahres in TEUR	Zuführung in TEUR	Entnahme in TEUR	Stand zum Ende des Haushalts- jahres in TEUR
1	2	3	4	5	6	7	8
1	Sonderrücklage						
1.1.	nicht aufzulösende Zuschüsse						
1.2.	nicht aufzulösende Zuweisungen						
1.3.	Stellplatzrücklage						
1.4	Zwischensumme zu 1	0,00	0,00	0,00	0,00	0,00	0,00
2	Sonderposten						
2.1	aufzulösende Zuschüsse	89,35	89,35	87,97	0,00	1,38	86,58
2.2	aufzulösende Zuwendungen	27,69	27,69	34,62	0,00	4,23	30,39
2.3	aufzulösende Beiträge	45,98	45,98	43,30	0,00	2,69	40,61
2.4	nicht aufzulösende Beiträge	339,48	339,48	339,48	0,00	0,00	339,48
2.5	Gebührenaussgleich	9,03	9,03	0,88	0,00	0,00	0,88
2.6	Treuhandvermögen						
2.7	Dauergrabpflege						
2.8	Sonstige Sonderposten						
2.9	Zwischensumme zu 2	511,52	511,53	506,25	0,00	8,30	497,95
3	Rückstellungen nach § 24 GemHVO-Doppik						
3.1	Pensionsrückstellungen						
3.2	Beihilferückstellungen						
3.3	Altersteilzeitrückstellungen						
3.4	Rückstellungen für später entstehende Kosten	48,50	51,50	54,50	10,00	64,50	0,00
3.5	Altlastenrückstellung						
3.6	Steuerrückstellung						
3.7	Verfahrensrückstellung						
3.8	Finanzausgleichsrückstellung						
3.9	Instandhaltungsrückstellung						
3.10	Sonstige Rückstellungen nach § 24 Satz 2 GemHVO-Doppik						
3.11	Zwischensumme zu 3	48,50	51,50	54,50	10,00	64,50	0,00

Übersicht über die Ausgaben für Investitionen und Investitionsförderungsmaßnahmen

Haushaltsjahr	Fortgeschriebener Planansatz	Ist	Nicht mehr benötigte Ermächtigungen	In das Folgejahr übertragen		nachrichtlich: Investitionsvolumen geplanter kreditähnlicher Rechtsgeschäfte
	in TEUR	in TEUR	in TEUR	Gesamt	aus Planungen der Vorjahre	in TEUR
	2	3	4	5	6	7
2020	227,50	0,00	0,00	224,50	1,00	
2021	5,21	5,21	-	-	-	
2022	35,50	23,01	-	-	-	
2023	8,50	-	-	-	-	
2024	2,50	-	-	-	-	
2025	0,00	-	-	-	-	
2026	0,00	-	-	-	-	
2027	0,00	-	-	-	-	

**Übersicht über die Sondervermögen, Zweckverbände, Gesellschaften,
Kommunalunternehmen nach § 106 a GO, gemeinsame
Kommunalunternehmen nach § 19 b GkZ und die anderen Anstalten, die
von der Gemeinde getragen werden, mit Ausnahme der öffentlich-
rechtlichen Sparkassen**

Name	Stammkapital	Anteil der Gemeinde am Stammkapital		Gewinnabführung (+) Verlustabdeckung (-) Umlagen (-)		
	in TEUR	in TEUR	%	2021 in TEUR	2022 in TEUR	2023 in TEUR
1	2	3	4	5	6	7
I. Sondervermögen						
1) Kameradschaftskasse	8,23	8,23	100%	0,80	0,80	0,80
2)						
II. Zweckverbände						
1) Schulverband Hohenwestedt				114,84	-124,70	138,60
III. Gesellschaften						
1) S-H Netz AG	23.454	363,79		13,50	9,90	13,39
2)						
IV. Kommunalunternehmen nach § 106 a GO						
1)						
2)						
V. gemeinsame Kommunalunternehmen nach § 19 b GkZ						
1)						
2)						
VI. andere Anstalten, die von der Gemeinde getragen werden, mit Ausnahme der öffentlich-rechtlichen Sparkassen						
1)						
2)						

Nachrichtlich:

Mitgliedschaften in Wasser- und Bodenverbänden:

Untere Buckener Au
Haaleraugebiet

Übersicht über die Gesamtverschuldung der Gemeinde jeweils am 31. Dezember

HH-Jahre	Schulden des Haushalts aus Krediten für Investitionen und Investitionsförderungsmaßnahmen	Kassenkredite des Haushalts	Eigenbetriebe nach § 106 GO	Sondervermögen nach § 97 GO	Unternehmen und Einrichtungen, die nach § 101 Abs. 4 GO ganz oder teilweise nach Eigenbetriebsverordnung geführt werden	Kommunalunternehmen nach § 106 a GO	Gesellschaften	andere Anstalten	Gesamt I (Summe Spalten 2 und 4 bis 9)		gemeinsame Kommunalunternehmen nach § 19 b GkZ	andere Gesellschaften	Treuhandvermögen	Stiftungen	Gesamt II (Summe Spalten 2 bis 9 und 12 bis 15)		kreditähnliche Rechtsgeschäfte		Gesamt III (Summe Spalten 16 und 18)		Bürgschaften	
									Mio. €	€/Ew.					Mio. €	€/Ew.	Mio. €	€/Ew.	Mio. €	€/Ew.	Mio. €	€/Ew.
1	2	3	4	5	6	7	8	9	10	11	12	13	14	15	16	17	18	19	20	21	22	23
2020	0,64								0,64	1939,39					0,64	1939,39			0,64	1939,39	0,07	212,12
2021	0,63								0,63	1938,46					0,63	1938,46			0,63	1938,46	0,07	215,38
2022	0,61								0,61	1860,61					0,61	1860,61			0,61	1860,61	0,07	212,12
2023	0,60								0,60	1806,06					0,60	1806,06			0,60	1806,06	0,07	212,12
2024	0,21								0,21	636,36					0,21	636,36			0,21	636,36	0,07	212,12
2025	0,21								0,21	636,36												
2026	0,21								0,21	633,94												
2027	0,21								0,21	633,94												



Darstellung der Entwicklung der bereinigten Auszahlungen aus laufender Verwaltungstätigkeit 2024

Gemeinde: 27 Tappendorf

Bezeichnung			Haushaltsjahr 2022	Haushaltsjahr 2023	Haushaltsjahr 2024	Haushaltsjahr 2025	Haushaltsjahr 2026	Haushaltsjahr 2027
			in TEUR	in TEUR	in TEUR	in TEUR	in TEUR	in TEUR
1	2	3	4	5	6	7	8	9
77	1	Auszahlungen aus laufender Verwaltungstätigkeit	459	534	713	537	546	554
7341	2	abzgl. Gewerbesteuerumlage	2	2	2	2	2	2
7371	3	abzgl. Allgemeine Umlage an das Land - Finanzausgleichsumlage an das Land -	0	0	0	0	0	0
7372	4	abzgl. Allgemeine Umlage an Gemeinden und Gemeindeverbände - Kreisumlage, Amtsumlage, Zusatzumlage, Finanzausgleichsumlage an den Kreis -	203	214	227	230	233	237
7373	5	abzgl. Allgemeine Umlagen an Zweckverbände	17	18	3	3	3	3
	6	bereinigte Auszahlungen aus laufender Verwaltungstätigkeit	237	301	482	302	307	312
	7	Veränderung Vorjahr (in %)		26,94	60,01	-37,32	1,69	1,56
	8	Empfehlung (in %)	1,50	1,50	1,50	1,50	1,50	1,50

*** Ende der Liste "Darstellung der Entwicklung der bereinigten Auszahlungen aus laufender Verwaltungstätigkeit" ***



Investitionsplan (Gesamtübersicht) 2024

Gemeinde: 27 Tappendorf

Seite :

22

Pos.	Inhalt	Ergebnis	Plan	Plan	Plan	Plan	Plan
		2022	2023	2024	2025	2026	2027
		EUR	EUR	EUR	EUR	EUR	EUR
		1	2	3	4	5	6
1.	+ Einzahlungen aus Investitionszuwendungen	11.928,81	0	0	0	0	0
2.	+ Einzahlungen aus Beiträgen und Entgelten	0,00	0	0	0	0	0
3.	+ Einzahlungen aus der Veräußerung von immateriellen Vermögensgegenständen	0,00	0	0	0	0	0
4.	+ Einzahlungen aus der Veräußerung von Grundstücken, grundstücksgleichen Rechten und Gebäude	0,00	0	0	0	0	0
5.	+ Einzahlungen aus der Veräußerung von übrigen Sachanlagevermögen	0,00	0	0	0	0	0
6.	+ Einzahlungen aus der Veräußerung von Finanzanlagevermögen	0,00	0	356.300	0	0	0
7.	+ Sonstige Einzahlungen aus Investitionstätigkeit	0,00	0	0	0	0	0
8.	= Einzahlungen aus Investitionstätigkeit	11.928,81	0	356.300	0	0	0
9.	- Auszahlungen für Baumaßnahmen	0,00	6.000	0	0	0	0
10.	- Auszahlungen für den Erwerb von immateriellen Vermögensgegenständen	0,00	0	0	0	0	0
11.	- Auszahlungen für den Erwerb von Grundstücken, grundstücksgleichen Rechten und Gebäuden	0,00	0	0	0	0	0
12.	- Auszahlungen für den Erwerb von übrigen Sachanlagevermögen	23.008,36	2.500	2.500	0	0	0
13.	- Auszahlungen für den Erwerb von Finanzanlagevermögen	0,00	0	0	0	0	0
14.	- Auszahlungen von aktivierbaren Zuwendungen für Investitionen Dritter	0,00	0	0	0	0	0
15.	- Sonstige Auszahlungen aus Investitionstätigkeit	0,00	0	0	0	0	0
16.	= Auszahlungen aus Investitionstätigkeit	23.008,36	8.500	2.500	0	0	0
17.	= Saldo aus Investitionstätigkeit	-11.079,55	-8.500	353.800	0	0	0

*** Ende der Liste "Investitionsplan (Gesamtübersicht)" ***



Übersicht über die aus Verpflichtungsermächtigungen voraussichtlich fällig werdenden Auszahlungen 2024

Seite :

23

Gemeinde: 27 Tappendorf

Verpflichtungs- ermächtigungen im Haushaltsplan des Jahres	Voraussichtlich fällige Auszahlungen in TEUR				
	2025	2026	2027	2028	2029 ff.
1	2	3	4	5	6
2021	0	0	0	0	0
2022	0	0	0	0	0
2023	0	0	0	0	0
2024	0	0	0	0	0
Summe	0	0	0	0	0
Nachrichtlich: In der mittelfristigen Finanzplanung vorgesehene Kreditaufnahmen (ohne Umschuldungskredite)	0	0	0	0	.

*** Ende der Liste "Übersicht über die aus Verpflichtungsermächtigungen voraussichtlich fällig werdenden Auszahlungen" ***



Übersicht über die Steuererträge und wichtigsten Finanzausweisungen sowie die Umlagen 2024

Seite :

24

Gemeinde: 27 Tappendorf

1	Ergebnis Vorjahr -3	Ergebnis Vorjahr -2	Ergebnis Vorjahr -1	Ansatz des Vorjahres	Ansatz des Haushalts- jahres
	2020	2021	2022	2023	2024
	in TEUR	in TEUR	in TEUR	in TEUR	in TEUR
2	3	4	5	6	
Grundsteuer A	0	14	14	14	14
Grundsteuer B	0	33	33	33	33
Gewerbesteuer	0	-7	21	18	22
Gemeindeanteil an der Einkommensteuer	0	156	164	184	179
Gemeindeanteil an der Umsatzsteuer	0	5	5	5	5
Vergnügungssteuern	0	0	0	0	0
Hundesteuer	0	1	2	2	2
Zweitwohnungssteuer	0	0	0	0	0
andere Steuern	0	0	0	0	0
Schlüsselzuweisungen	0	155	218	211	209
Schlüsselzuweisungen nach § 10 FAG	0	0	0	0	0
Zuweisungen nach § 25 FAG	0	15	17	18	18
sonstige allgemeine Finanzausweisungen	0	7	5	2	3
Summe der allgemeinen Deckungsmittel	0	379	479	486	485
Veränderung Vorjahr (in%)	0,00	0,00	26,47	1,45	-0,14
Gewerbesteuerumlage	0	3	2	2	2
Kreisumlage	0	118	126	135	137
Amtsumlage	0	80	77	79	90
Zusatzamtsumlage	0	2	0	0	0
Verbandsumlage	0	40	3	18	3
Finanzausgleichsumlage	0	0	0	0	0
Summe der Umlagen	0	243	208	233	232
Veränderung Vorjahr (in %)	0,00	0,00	-14,55	12,19	-0,64

*** Ende der Liste "Übersicht über die Steuererträge und wichtigsten Finanzausweisungen sowie die Umlagen" ***



Ertrags- und Aufwandsarten			Ergebnis des Vorvorjahres	Ansatz des Vorjahres	Ansatz des Haushaltsjahres	Planung Haushaltsjahr + 1	Planung Haushaltsjahr + 2	Planung Haushaltsjahr + 3
			2022	2023	2024	2025	2026	2027
			in EUR	in EUR	in EUR	in EUR	in EUR	in EUR
1	2	3	4	5	6	7	8	9
40	1	Steuern und ähnliche Abgaben	256.231,56	272.300	273.700	284.800	295.800	304.700
41	2	+ Zuwendungen und allgemeine Umlagen	229.293,27	219.000	218.700	219.400	234.200	241.000
42	3	+ sonstige Transfererträge	0,00	0	0	0	0	0
43	4	+ öffentlich-rechtliche Leistungsentgelte	32.375,55	29.000	24.300	24.100	24.000	24.000
441	5	+ privatrechtliche Leistungsentgelte	2,24	200	200	200	200	200
442								
446								
448	6	+ Kostenerstattungen und Kostenumlagen	3.776,19	3.600	3.200	3.600	3.600	3.600
45	7	+ sonstige Erträge	17.744,71	8.200	72.700	8.200	8.200	8.200
471	8	+ aktivierte Eigenleistungen	0,00	0	0	0	0	0
472	9	+/- Bestandsveränderungen	0,00	0	0	0	0	0
		10= Erträge	539.423,52	532.300	592.800	540.300	566.000	581.700
50	11	Personalaufwendungen	2.875,57	6.600	6.400	6.500	6.600	6.700
51	12	+ Versorgungsaufwendungen	0,00	0	0	0	0	0
52	13	+ Aufwendungen für Sach- und Dienstleistungen	33.527,81	79.300	241.500	58.400	59.800	61.000
57	14	+ bilanzielle Abschreibungen	59.603,43	48.400	52.800	52.700	52.700	52.700
53	15	+ Transferaufwendungen	370.212,31	407.300	420.800	426.900	433.500	439.900
54	16	+ sonstige Aufwendungen	29.579,21	41.200	50.200	50.800	51.500	52.300
		17= Aufwendungen (= Zeilen 11 bis 16)	495.798,33	582.800	771.700	595.300	604.100	612.600
		18= Ergebnis der laufenden Verwaltungstätigkeit (= Zeilen 10 / 17)	43.625,19	-50.500	-178.900	-55.000	-38.100	-30.900
46	19	+ Finanzerträge	13.453,68	9.900	11.800	0	0	0
55	20	- Zinsen und sonstige Finanzaufwendungen	2.421,11	2.800	4.500	4.600	4.600	4.700
		21= Finanzergebnis (= Zeilen 19 und 20)	11.032,57	7.100	7.300	-4.600	-4.600	-4.700
		22= Jahresergebnis (= Zeilen 18 und 21)	54.657,76	-43.400	-171.600	-59.600	-42.700	-35.600
49	23	Inanspruchnahme der Ausgleichsrücklage nach § 26 Absatz Satz 2 zum Haushaltsausgleich	0,00	0	171.600	-	-	-
		24= Jahresergebnis unter Inanspruchnahme der Ausgleichsrücklage (= Zeilen 22 und 23)	0,00	0	0	-	-	-
		Nachrichtlich:						
		Erträge und Aufwendungen aus internen Leistungsbeziehungen						
	48	+ Erträge aus internen Leistungsbeziehungen	0,00	0	5.700	5.700	5.700	5.700
	58	- Aufwendungen aus internen Leistungsbeziehungen	0,00	0	5.700	5.700	5.700	5.700
		= Ergebnis aus internen Leistungsbeziehungen	0,00	0	0	0	0	0
		Nachrichtlich:						
		Nettoabschreibungsaufwand						
	571 + 574	bilanzielle Abschreibungen auf immaterielle Vermögensgegenstände und Sachanlagen sowie geleistete Zuwendungen	50.868,83	48.400	52.800	52.700	52.700	52.700
	416 + 437	- Erträge aus der Auflösung von Sonderposten aus Zuschüssen und Zuweisungen sowie für Beiträge	9.061,81	7.300	9.300	6.900	6.700	6.700
		= Nettoabschreibungsaufwand	41.807,02	41.100	43.500	45.800	46.000	46.000

*** Ende der Liste "Ergebnisplan" ***



Ein- und Auszahlungsarten			Ergebnis des Vorjahres	Ansatz des Vorjahres	Ansatz des Haushaltsjahres	Planung Haushaltsjahr + 1	Planung Haushaltsjahr + 2	Planung Haushaltsjahr + 3
			2022	2023	2024	2025	2026	2027
			in EUR	in EUR	in EUR	in EUR	in EUR	in EUR
1	2	3	4	5	6	7	8	9
60	1	+ Steuern und ähnliche Abgaben	257.209,06	272.300	273.700	284.800	295.800	304.700
61	2	+ Zuwendungen und allgemeine Umlagen	222.916,28	214.200	211.800	214.800	229.700	236.500
62	3	+ Sonstige Transfereinzahlungen	0,00	0	0	0	0	0
63	4	+ Öffentlich-rechtliche Leistungsentgelte	29.095,73	26.500	21.900	21.800	21.800	21.800
641	5	+ Privatrechtliche Leistungsentgelte	2,24	200	200	200	200	200
642								
646								
648	6	+ Kostenerstattungen und Kostenumlagen	3.776,19	3.600	3.200	3.600	3.600	3.600
65	7	+ Sonstige Einzahlungen	6.900,11	8.200	8.200	8.200	8.200	8.200
66	8	+ Zinsen und sonstige Finanzeinzahlungen	13.493,68	9.900	11.800	0	0	0
	9	= Einzahlungen aus lfd. Verwaltungstätigkeit	533.393,29	534.900	530.800	533.400	559.300	575.000
70	10	+ Personalauszahlungen	3.484,78	6.600	6.400	6.500	6.600	6.700
71	11	+ Versorgungsauszahlungen	0,00	0	0	0	0	0
72	12	+ Auszahlungen für Sach- und Dienstleistungen	31.108,96	79.300	241.500	58.400	59.800	61.000
75	13	+ Zinsen und sonstige Finanzauszahlungen	2.421,11	2.800	4.500	4.600	4.600	4.700
73	14	+ Transferauszahlungen	383.447,47	407.300	420.800	426.900	433.500	439.900
74	15	+ Sonstige Auszahlungen	38.895,95	38.200	40.200	40.600	41.200	41.800
	16	= Auszahlungen aus laufender Verwaltungstätigkeit (Zeilen 10 bis 15)	459.358,27	534.200	713.400	537.000	545.700	554.100
	17	= Saldo aus laufender Verwaltungstätigkeit (Zeilen 9 J. 16)	74.035,02	700	-182.600	-3.600	13.600	20.900
681	18	+ Einzahlungen aus Zuweisungen und Zuschüssen für Investitionen und Investitionsfördermaßnahmen	11.928,81	0	0	0	0	0
682	19	+ Einzahlungen aus der Veräußerung von Grundstücken und Gebäuden	0,00	0	0	0	0	0
683	20	+ Einzahlungen aus der Veräußerung von beweglichem Anlagevermögen	0,00	0	0	0	0	0
684	21	+ Einzahlungen aus der Veräußerung von Finanzanlagen	0,00	0	356.300	0	0	0
685	22	+ Einzahlungen aus der Abwicklung von Baumaßnahmen	0,00	0	0	0	0	0
686	23	+ Einzahlungen aus Rückflüssen (für Investitionen und Investitionsfördermaßnahmen Dritter)	0,00	0	0	0	0	0
688	24	+ Einzahlungen aus Beiträgen u. ä. Entgelten	0,00	0	0	0	0	0
689	25	+ Sonstige Investitionseinzahlungen	0,00	0	0	0	0	0
	26	= Einzahlungen aus Investitionstätigkeit	11.928,81	0	356.300	0	0	0
781	27	+ Auszahlungen von Zuweisungen und Zuschüssen für Investitionen und Investitionsförderungsmaßnahmen	0,00	0	0	0	0	0
782	28	+ Auszahlungen für den Erwerb von Grundstücken und Gebäuden	0,00	0	0	0	0	0
783	29	+ Auszahlungen für den Erwerb von beweglichem Anlagevermögen	23.008,36	2.500	2.500	0	0	0
784	30	+ Auszahlungen für den Erwerb von Finanzanlagen	0,00	0	0	0	0	0
785	31	+ Auszahlungen für Baumaßnahmen	0,00	6.000	0	0	0	0
786	32	+ Auszahlungen für die Gewährung von Ausleihungen (für Investitionen und Investitionsförderungsmaßnahmen Dritter)	0,00	0	0	0	0	0
787	33	+ Sonstige Investitionsauszahlungen	0,00	0	0	0	0	0
	34	= Auszahlungen aus Investitionstätigkeit (Zeilen 27 bis 33)	23.008,36	8.500	2.500	0	0	0
	35	= Saldo aus Investitionstätigkeit (Zeilen 26 J. 34)	-11.079,55	-8.500	353.800	0	0	0



Ein- und Auszahlungsarten			Ergebnis des Vorvorjahres	Ansatz des Vorjahres	Ansatz des Haushaltsjahres	Planung Haushaltsjahr + 1	Planung Haushaltsjahr + 2	Planung Haushaltsjahr + 3
			2022	2023	2024	2025	2026	2027
			in EUR	in EUR	in EUR	in EUR	in EUR	in EUR
1	2	3	4	5	6	7	8	9
672	35a	+ Einzahlungen aus fremden Finanzmitteln	0,00	0	0	0	0	0
772	35b	- Auszahlungen aus fremden Finanzmitteln	0,00	0	0	0	0	0
	35c	= Saldo aus fremden Finanzmitteln	0,00	0	0	0	0	0
	36	= Finanzmittelüberschuss/-fehlbetrag (Zeilen 17, 35 und 35c)	62.955,47	-7.800	171.200	-3.600	13.600	20.900
692	37	+ Aufnahme von Krediten für Investitionen und Investitionsförderungsmaßnahmen	0,00	0	0	0	0	0
695	38	+ Einzahlungen aus Rückflüssen von Darlehen aus der Anlage liquider Mittel	0,00	0	0	0	0	0
693	39	+ Aufnahme von Kassenkrediten (ohne Kontokorrent)	0,00	0	0	0	0	0
792	40	- Tilgung von Krediten für Investitionen und Investitionsfördermaßnahmen	17.074,00	17.200	387.900	16.500	16.500	16.500
795	41	- Auszahlungen aus der Gewährung von Darlehen zur Anlage liquider Mittel	0,00	0	0	0	0	0
793	42	- Tilgung von Kassenkrediten (ohne Kontokorrent)	0,00	0	0	0	0	0
	43	= Saldo aus Finanzierungstätigkeit	-17.074,00	-17.200	-387.900	-16.500	-16.500	-16.500
	44	= Finanzmittelsaldo (Zeilen 36 + 43)	45.881,47	-25.000	-216.700	-20.100	-2.900	4.400
	44b	= Saldo des Finanzplans	45.881,47	-25.000	-216.700	-20.100	-2.900	4.400
	45	+ Finanzmittelbestand am Anfang des Haushaltsjahres	242.270,75	288.152	263.152	46.452	26.352	23.452
332	46	- Anfangsbestand Kassenkredite aus Kontokorrent	0,00	0	0	0	0	0
332	47	+ Endbestand Kassenkredite aus Kontokorrent	0,00	0	0	0	0	0
	48	= Finanzmittelbestand zum Ende des Haushaltsjahres (Zeilen 44b bis 47)	288.152,22	263.152	46.452	26.352	23.452	27.852

*** Ende der Liste "Finanzplan" ***



Übersicht über Erträge und Aufwendungen nach Produktbereichen 2024

Gemeinde: 27 Tappendorf

Erträge und Aufwendungen		Vorvorjahr (2022)				Vorjahr (2023)				Haushaltsjahr (2024)			
Produktbereich		Erträge	Aufwendungen	Personal-aufwendungen	Jahresergebnis	Erträge	Aufwendungen	Personal-aufwendungen	Jahresergebnis	Erträge	Aufwendungen	Personal-aufwendungen	Jahresergebnis
		in EUR	in EUR	in EUR	in EUR	in EUR	in EUR	in EUR	in EUR	in EUR	in EUR	in EUR	in EUR
1	2	3	4	5	6	7	8	9	10	11	12	13	14
1	Zentrale Verwaltung	7.175,21	40.119,89	1.197,69	-32.944,68	5.700	47.900	1.600	-42.200	6.900	51.400	1.500	-44.500
	11 Innere Verwaltung	27,24	15.958,57	628,18	-15.931,33	200	20.700	900	-20.500	300	21.900	800	-21.600
	12 Sicherheit und Ordnung	7.147,97	24.161,32	569,51	-17.013,35	5.500	27.200	700	-21.700	6.600	29.500	700	-22.900
2	Schule und Kultur	0,00	126.086,99	0,00	-126.086,99	100	141.400	0	-141.300	0	138.100	0	-138.100
	21-24 Schulträgeraufgaben	0,00	125.806,99	0,00	-125.806,99	0	140.400	0	-140.400	0	137.200	0	-137.200
	25-29 Kultur und Wissenschaft	0,00	280,00	0,00	-280,00	100	1.000	0	-900	0	900	0	-900
3	Soziales und Jugend	0,00	51.445,48	35,89	-51.445,48	800	68.100	300	-67.300	200	75.400	300	-75.200
	31-35 Soziale Hilfen	0,00	3.302,51	0,00	-3.302,51	800	20.900	0	-20.100	200	6.300	0	-6.100
	36 Kinder-, Jugend- und Familienhilfe	0,00	48.142,97	35,89	-48.142,97	0	47.200	300	-47.200	0	69.100	300	-69.100
4	Gesundheit und Sport	383,62	1.556,84	0,00	-1.173,22	400	4.400	0	-4.000	300	4.600	0	-4.300
	41 Gesundheitsdienste	0,00	264,00	0,00	-264,00	0	600	0	-600	0	600	0	-600
	42 Sportförderung	383,62	1.292,84	0,00	-909,22	400	3.800	0	-3.400	300	4.000	0	-3.700
5	Gestaltung der Umwelt	43.605,70	62.894,44	1.641,99	-19.288,74	39.200	105.500	4.700	-66.300	105.700	279.300	4.600	-173.600
	51 Räumliche Planung und Entwicklung	0,00	0,00	0,00	0,00	0	0	0	0	0	0	0	0
	52 Bauen und Wohnen	0,00	89,75	0,00	-89,75	0	1.000	400	-1.000	0	1.000	400	-1.000
	53 Ver- und Entsorgung	36.903,84	28.720,12	72,09	8.183,72	33.200	37.900	500	-4.700	98.700	204.200	500	-105.500
	54 Verkehrsflächen und -anlagen, ÖPNV	4.305,16	24.883,99	1.408,30	-20.578,83	3.100	48.800	2.500	-45.700	4.100	56.200	2.500	-52.100
	55 Natur- und Landschaftspflege	0,00	132,80	0,00	-132,80	0	200	0	-200	0	200	0	-200
	56 Umweltschutz	0,00	0,00	0,00	0,00	0	0	0	0	0	0	0	0
	57 Wirtschaft und Tourismus	2.396,70	9.067,78	161,60	-6.671,08	2.900	17.600	1.300	-14.700	2.900	17.700	1.200	-14.800
6	Zentrale Finanzleistungen	501.712,67	216.115,80	0,00	285.596,87	496.000	218.300	0	277.700	497.200	233.100	0	264.100
	61 Allgemeine Finanzwirtschaft	501.712,67	216.115,80	0,00	285.596,87	496.000	218.300	0	277.700	497.200	233.100	0	264.100
	Gesamtsumme	552.877,20	498.219,44	2.875,57	54.657,76	542.200	585.600	6.600	-43.400	610.300	781.900	6.400	-171.600
	Davon Verwaltung	-----	-----	628,18	-----	-----	-----	1.300	-----	-----	-----	1.200	-----
	- In Euro je Einwohner	-----	-----	1,89	-----	-----	-----	4	-----	-----	-----	4	-----

*** Ende der Liste "Übersicht über Erträge und Aufwendungen nach Produktbereichen" ***



Übersicht über Einzahlungen und Auszahlungen nach Produktbereichen 2024

Gemeinde: 27 Tapendorf

Einzahlungen und Auszahlungen		Vorvorjahr (2022)						Vorjahr (2023)						Haushaltsjahr (2024)					
		lfd. Verwaltungstätigkeit			Investitionstätigkeit			lfd. Verwaltungstätigkeit			Investitionstätigkeit			lfd. Verwaltungstätigkeit			Investitionstätigkeit		
		Einzah- lung	Aus- zahlung	Saldo	Einzah- lung	Aus- zahlung	Saldo	Einzah- lung	Aus- zahlung	Saldo	Einzah- lung	Aus- zahlung	Saldo	Einzah- lung	Aus- zahlung	Saldo	Einzah- lung	Aus- zahlung	Saldo
		in EUR	in EUR	in EUR	in EUR	in EUR	in EUR	in EUR	in EUR	in EUR	in EUR	in EUR	in EUR	in EUR	in EUR	in EUR	in EUR	in EUR	in EUR
1	2	3	4	5	6	7	8	9	10	11	12	13	14	15	16	17	18	19	20
1	Zentrale Verwaltung	3.803,43	27.818,50	-24.015,07	6.588,09	16.332,46	-9.744,37	2.800	35.900	-33.100	0	8.500	-8.500	2.900	37.000	-34.100	0	2.500	-2.500
11	Innere Verwaltung	27,24	16.722,64	-16.695,40	0,00	0,00	0,00	200	20.700	-20.500	0	0	0	300	21.900	-21.600	0	0	0
12	Sicherheit und Ordnung	3.776,19	11.095,86	-7.319,67	6.588,09	16.332,46	-9.744,37	2.600	15.200	-12.600	0	8.500	-8.500	2.600	15.100	-12.500	0	2.500	-2.500
2	Schule und Kultur	0,00	126.191,99	-126.191,99	0,00	0,00	0,00	100	141.400	-141.300	0	0	0	0	138.100	-138.100	0	0	0
21-24	Schulräufgaben	0,00	125.806,99	-125.806,99	0,00	0,00	0,00	0	140.400	-140.400	0	0	0	0	137.200	-137.200	0	0	0
25-29	Kultur und Wissenschaft	0,00	385,00	-385,00	0,00	0,00	0,00	100	1.000	-900	0	0	0	0	900	-900	0	0	0
3	Soziales und Jugend	0,00	69.075,39	-69.075,39	0,00	0,00	0,00	800	68.100	-67.300	0	0	0	200	75.400	-75.200	0	0	0
31-35	Soziale Hilfen	0,00	17.701,27	-17.701,27	0,00	0,00	0,00	800	20.900	-20.100	0	0	0	200	6.300	-6.100	0	0	0
36	Kinder-, Jugend- und Familienhilfe	0,00	51.374,12	-51.374,12	0,00	0,00	0,00	0	47.200	-47.200	0	0	0	0	69.100	-69.100	0	0	0
4	Gesundheit und Sport	0,00	634,65	-634,65	0,00	0,00	0,00	0	3.500	-3.500	0	0	0	0	3.700	-3.700	0	0	0
41	Gesundheitsdienste	0,00	264,00	-264,00	0,00	0,00	0,00	0	600	-600	0	0	0	0	600	-600	0	0	0
42	Sportförderung	0,00	370,65	-370,65	0,00	0,00	0,00	0	2.900	-2.900	0	0	0	0	3.100	-3.100	0	0	0
5	Gestaltung der Umwelt	35.634,29	28.325,54	7.308,75	5.340,72	6.675,90	-1.335,18	35.200	67.000	-31.800	0	0	0	30.500	226.100	-195.600	0	0	0
51	Räumliche Planung und Entwicklung	0,00	0,00	0,00	0,00	0,00	0,00	0	0	0	0	0	0	0	0	0	0	0	0
52	Bauen und Wohnen	0,00	369,47	-369,47	0,00	0,00	0,00	0	1.000	-1.000	0	0	0	0	1.000	-1.000	0	0	0
53	Ver- und Entsorgung	34.238,84	9.686,12	24.552,72	0,00	0,00	0,00	33.200	15.700	17.500	0	0	0	28.500	174.500	-146.000	0	0	0
54	Verkehrsflächen und -anlagen, ÖPNV	0,00	16.602,84	-16.602,84	5.340,72	6.675,90	-1.335,18	100	39.900	-39.800	0	0	0	100	40.100	-40.000	0	0	0
55	Natur- und Landschaftspflege	0,00	132,80	-132,80	0,00	0,00	0,00	0	200	-200	0	0	0	0	200	-200	0	0	0
56	Umweltschutz	0,00	0,00	0,00	0,00	0,00	0,00	0	0	0	0	0	0	0	0	0	0	0	0
57	Wirtschaft und Tourismus	1.395,45	1.534,31	-138,86	0,00	0,00	0,00	1.900	10.200	-8.300	0	0	0	1.900	10.300	-8.400	0	0	0
6	Zentrale Finanzwirtschaft	493.955,57	207.312,20	286.643,37	0,00	0,00	0,00	496.000	218.300	277.700	0	0	0	497.200	233.100	264.100	356.300	0	356.300
61	Allgemeine Finanzwirtschaft	493.955,57	207.312,20	286.643,37	0,00	0,00	0,00	496.000	218.300	277.700	0	0	0	497.200	233.100	264.100	356.300	0	356.300
	Gesamtsumme	533.393,29	459.358,27	74.035,02	11.928,81	23.008,36	-11.079,55	534.900	534.200	700	0	8.500	-8.500	530.800	713.400	-182.600	356.300	2.500	353.800

*** Ende der Liste "Übersicht über Einzahlungen und Auszahlungen nach Produktbereichen" ***



Gemeinde: 27 Tappendorf

Hauptproduktbereich	1	Zentrale Verwaltung
Produktbereich	11	Innere Verwaltung
Produktgruppe	111	Verwaltungssteuerung und -Service
Produkt	11100	Gemeindeorgane

Ertrags- und Aufwandsarten			Ergebnis des Vorjahres	Ansatz des Vorjahres	Ansatz des Haushaltsjahres	Planung Haushaltsjahr + 1	Planung Haushaltsjahr + 2	Planung Haushaltsjahr + 3
			2022	2023	2024	2025	2026	2027
			in EUR	in EUR	in EUR	in EUR	in EUR	in EUR
1	2	3	4	5	6	7	8	9
50	11	Personalaufwendungen	340,53	500	400	400	400	400
52	13	+ Aufwendungen für Sach- und Dienstleistungen	2.053,93	1.900	2.600	2.600	2.700	2.700
54	16	+ sonstige Aufwendungen	10.134,70	10.400	10.500	10.700	10.800	11.000
	18	= Aufwendungen (= Zeilen 11 bis 16)	12.529,16	12.800	13.500	13.700	13.900	14.100
	19	= Ergebnis der laufenden Verwaltungstätigkeit (= Zeilen 10 / 18)	-12.529,16	-12.800	-13.500	-13.700	-13.900	-14.100
	23	= Ergebnis vor Berücksichtigung der internen Leistungsbeziehungen (= Zeilen 19 und 22)	-12.529,16	-12.800	-13.500	-13.700	-13.900	-14.100
	26	= Ergebnis (= Zeilen 23, 24, 25)	-12.529,16	-12.800	-13.500	-13.700	-13.900	-14.100



Teilergebnisplan 2024

Gemeinde: 27 Tappendorf

Hauptproduktbereich	1	Zentrale Verwaltung
Produktbereich	11	Innere Verwaltung
Produktgruppe	111	Verwaltungssteuerung und -Service
Produkt	11101	Zentrale Dienste

Ertrags- und Aufwandsarten			Ergebnis des Vorjahres	Ansatz des Vorjahres	Ansatz des Haushaltsjahres	Planung Haushaltsjahr + 1	Planung Haushaltsjahr + 2	Planung Haushaltsjahr + 3
			2022	2023	2024	2025	2026	2027
			in EUR	in EUR	in EUR	in EUR	in EUR	in EUR
1	2	3	4	5	6	7	8	9
43	4	+ öffentlich-rechtliche Leistungsentgelte	25,00	0	100	0	0	0
	10	= Erträge	25,00	0	100	0	0	0
50	11	Personalaufwendungen	287,65	400	400	400	400	400
52	13	+ Aufwendungen für Sach- und Dienstleistungen	232,05	400	400	400	400	400
54	16	+ sonstige Aufwendungen	725,96	1.000	1.000	1.000	1.000	1.000
	18	= Aufwendungen (= Zeilen 11 bis 16)	1.245,66	1.800	1.800	1.800	1.800	1.800
	19	= Ergebnis der laufenden Verwaltungstätigkeit (= Zeilen 10 / 18)	-1.220,66	-1.800	-1.700	-1.800	-1.800	-1.800
	23	= Ergebnis vor Berücksichtigung der internen Leistungsbeziehungen (= Zeilen 19 und 22)	-1.220,66	-1.800	-1.700	-1.800	-1.800	-1.800
	26	= Ergebnis (= Zeilen 23, 24, 25)	-1.220,66	-1.800	-1.700	-1.800	-1.800	-1.800



Gemeinde: 27 Tappendorf

Hauptproduktbereich 1 Zentrale Verwaltung
 Produktbereich 11 Innere Verwaltung
 Produktgruppe 111 Verwaltungssteuerung und -Service
 Produkt 11108 Liegenschaftsverwaltung

Ertrags- und Aufwandsarten			Ergebnis des Vorjahres	Ansatz des Vorjahres	Ansatz des Haushaltsjahres	Planung Haushaltsjahr + 1	Planung Haushaltsjahr + 2	Planung Haushaltsjahr + 3
			2022	2023	2024	2025	2026	2027
			in EUR	in EUR	in EUR	in EUR	in EUR	in EUR
1	2	3	4	5	6	7	8	9
441	5	+ privatrechtliche Leistungsentgelte	2,24	200	200	200	200	200
442								
446								
	10	= Erträge	2,24	200	200	200	200	200
52	13	+ Aufwendungen für Sach- und Dienstleistungen	2.183,75	6.100	6.600	6.700	6.800	6.900
	18	= Aufwendungen (= Zeilen 11 bis 16)	2.183,75	6.100	6.600	6.700	6.800	6.900
	19	= Ergebnis der laufenden Verwaltungstätigkeit (= Zeilen 10 / 18)	-2.181,51	-5.900	-6.400	-6.500	-6.600	-6.700
	23	= Ergebnis vor Berücksichtigung der internen Leistungsbeziehungen (= Zeilen 19 und 22)	-2.181,51	-5.900	-6.400	-6.500	-6.600	-6.700
	26	= Ergebnis (= Zeilen 23, 24, 25)	-2.181,51	-5.900	-6.400	-6.500	-6.600	-6.700



Gemeinde: 27 Tappendorf

Hauptproduktbereich 1 Zentrale Verwaltung
Produktbereich 12 Sicherheit und Ordnung
Produktgruppe 121 Statistik und Wahlen
Produkt 12101 Wahlen

Ertrags- und Aufwandsarten			Ergebnis des Vorjahres	Ansatz des Vorjahres	Ansatz des Haushaltsjahres	Planung Haushaltsjahr + 1	Planung Haushaltsjahr + 2	Planung Haushaltsjahr + 3
			2022	2023	2024	2025	2026	2027
			in EUR	in EUR	in EUR	in EUR	in EUR	in EUR
1	2	3	4	5	6	7	8	9
54	16	+ sonstige Aufwendungen	0,00	800	0	0	0	0
	18	= Aufwendungen (= Zeilen 11 bis 16)	0,00	800	0	0	0	0
	19	= Ergebnis der laufenden Verwaltungstätigkeit (= Zeilen 10 / 18)	0,00	-800	0	0	0	0
	23	= Ergebnis vor Berücksichtigung der internen Leistungsbeziehungen (= Zeilen 19 und 22)	0,00	-800	0	0	0	0
	26	= Ergebnis (= Zeilen 23, 24, 25)	0,00	-800	0	0	0	0



Teilergebnisplan 2024

Gemeinde: 27 Tappendorf

Hauptproduktbereich 1 Zentrale Verwaltung
 Produktbereich 12 Sicherheit und Ordnung
 Produktgruppe 126 Brandschutz
 Produkt 12600 Feuerwehr

Ertrags- und Aufwandsarten			Ergebnis des Vorjahres	Ansatz des Vorjahres	Ansatz des Haushaltsjahres	Planung Haushaltsjahr + 1	Planung Haushaltsjahr + 2	Planung Haushaltsjahr + 3
			2022	2023	2024	2025	2026	2027
			in EUR	in EUR	in EUR	in EUR	in EUR	in EUR
1	2	3	4	5	6	7	8	9
41	2	+ Zuwendungen und allgemeine Umlagen	3.371,78	2.900	4.000	2.700	2.600	2.600
448	6	+ Kostenerstattungen und Kostenumlagen	3.776,19	2.600	2.600	2.600	2.600	2.600
	10	= Erträge	7.147,97	5.500	6.600	5.300	5.200	5.200
50	11	Personalaufwendungen	569,51	700	700	700	700	700
52	13	+ Aufwendungen für Sach- und Dienstleistungen	4.118,19	7.000	7.100	7.100	7.200	7.400
57	14	+ bilanzielle Abschreibungen	13.119,12	12.000	14.400	14.400	14.400	14.400
53	15	+ Transferaufwendungen	390,00	500	500	500	500	500
54	16	+ sonstige Aufwendungen	5.964,50	6.200	6.800	6.800	6.900	7.000
	18	= Aufwendungen (= Zeilen 11 bis 16)	24.161,32	26.400	29.500	29.500	29.700	30.000
	19	= Ergebnis der laufenden Verwaltungstätigkeit (= Zeilen 10 / 18)	-17.013,35	-20.900	-22.900	-24.200	-24.500	-24.800
	23	= Ergebnis vor Berücksichtigung der internen Leistungsbeziehungen (= Zeilen 19 und 22)	-17.013,35	-20.900	-22.900	-24.200	-24.500	-24.800
	26	= Ergebnis (= Zeilen 23, 24, 25)	-17.013,35	-20.900	-22.900	-24.200	-24.500	-24.800
		Nachrichtlich:						
		Nettoabschreibungsaufwand						
571 + 574		bilanzielle Abschreibungen auf immaterielle Vermögensgegenstände und Sachanlagen sowie geleistete Zuwendungen	13.119,12	12.000	14.400	14.400	14.400	14.400
416 + 437		- Erträge aus der Auflösung von Sonderposten aus Zuschüssen und Zuweisungen sowie für Beiträge	3.371,78	2.900	4.000	2.700	2.600	2.600
		= Nettoabschreibungsaufwand	9.747,34	9.100	10.400	11.700	11.800	11.800



Gemeinde: 27 Tappendorf

Hauptproduktbereich 2 Schule und Kultur
Produktbereich 21 Allgemeine Schulen
Produktgruppe 218 Gesamtschulen / Gemeinschaftsschulen
Produkt 21820 Schulkostenbeiträge für Gemeinschaftsschulen

Ertrags- und Aufwandsarten			Ergebnis des Vorjahres	Ansatz des Vorjahres	Ansatz des Haushaltsjahres	Planung Haushaltsjahr + 1	Planung Haushaltsjahr + 2	Planung Haushaltsjahr + 3
			2022	2023	2024	2025	2026	2027
			in EUR	in EUR	in EUR	in EUR	in EUR	in EUR
1	2	3	4	5	6	7	8	9
54	16	+ sonstige Aufwendungen	894,00	2.000	900	900	900	900
	18	= Aufwendungen (= Zeilen 11 bis 16)	894,00	2.000	900	900	900	900
	19	= Ergebnis der laufenden Verwaltungstätigkeit (= Zeilen 10 / 18)	-894,00	-2.000	-900	-900	-900	-900
	23	= Ergebnis vor Berücksichtigung der internen Leistungsbeziehungen (= Zeilen 19 und 22)	-894,00	-2.000	-900	-900	-900	-900
	26	= Ergebnis (= Zeilen 23, 24, 25)	-894,00	-2.000	-900	-900	-900	-900



Teilergebnisplan 2024

Gemeinde: 27 Tappendorf

Hauptproduktbereich	2	Schule und Kultur
Produktbereich	22	Sonderschulen
Produktgruppe	221	Sonderschulen
Produkt	22100	Schulkostenbeiträge für Sonderschulen (Förderschulen)

Ertrags- und Aufwandsarten			Ergebnis des Vorjahres	Ansatz des Vorjahres	Ansatz des Haushaltsjahres	Planung Haushaltsjahr + 1	Planung Haushaltsjahr + 2	Planung Haushaltsjahr + 3
			2022	2023	2024	2025	2026	2027
			in EUR	in EUR	in EUR	in EUR	in EUR	in EUR
1	2	3	4	5	6	7	8	9
54	16	+ sonstige Aufwendungen	250,99	300	300	300	300	300
	18	= Aufwendungen (= Zeilen 11 bis 16)	250,99	300	300	300	300	300
	19	= Ergebnis der laufenden Verwaltungstätigkeit (= Zeilen 10 / 18)	-250,99	-300	-300	-300	-300	-300
	23	= Ergebnis vor Berücksichtigung der internen Leistungsbeziehungen (= Zeilen 19 und 22)	-250,99	-300	-300	-300	-300	-300
	26	= Ergebnis (= Zeilen 23, 24, 25)	-250,99	-300	-300	-300	-300	-300



Gemeinde: 27 Tappendorf

Hauptproduktbereich 2 Schule und Kultur
Produktbereich 24 Schülerbeförderung
Produktgruppe 243 Sonstige schulische Aufgaben
Produkt 24300 Schulverbandsumlage

Ertrags- und Aufwandsarten			Ergebnis des Vorjahres	Ansatz des Vorjahres	Ansatz des Haushaltsjahres	Planung Haushaltsjahr + 1	Planung Haushaltsjahr + 2	Planung Haushaltsjahr + 3
			2022	2023	2024	2025	2026	2027
			in EUR	in EUR	in EUR	in EUR	in EUR	in EUR
1	2	3	4	5	6	7	8	9
53	15	+ Transferaufwendungen	124.662,00	138.100	136.000	138.000	140.100	142.200
	18	= Aufwendungen (= Zeilen 11 bis 16)	124.662,00	138.100	136.000	138.000	140.100	142.200
	19	= Ergebnis der laufenden Verwaltungstätigkeit (= Zeilen 10 / 18)	-124.662,00	-138.100	-136.000	-138.000	-140.100	-142.200
	23	= Ergebnis vor Berücksichtigung der internen Leistungsbeziehungen (= Zeilen 19 und 22)	-124.662,00	-138.100	-136.000	-138.000	-140.100	-142.200
	26	= Ergebnis (= Zeilen 23, 24, 25)	-124.662,00	-138.100	-136.000	-138.000	-140.100	-142.200



Gemeinde: 27 Tappendorf

Hauptproduktbereich	2	Schule und Kultur
Produktbereich	28	Heimat- und sonstige Kulturpflege
Produktgruppe	281	Heimat- und sonstige Kulturpflege
Produkt	28100	Heimat- und sonstige Kulturpflege

Ertrags- und Aufwandsarten			Ergebnis des Vorjahres	Ansatz des Vorjahres	Ansatz des Haushaltsjahres	Planung Haushaltsjahr + 1	Planung Haushaltsjahr + 2	Planung Haushaltsjahr + 3
			2022	2023	2024	2025	2026	2027
			in EUR	in EUR	in EUR	in EUR	in EUR	in EUR
1	2	3	4	5	6	7	8	9
448	6	+ Kostenerstattungen und Kostenumlagen	0,00	100	0	100	100	100
	10	= Erträge	0,00	100	0	100	100	100
52	13	+ Aufwendungen für Sach- und Dienstleistungen	150,00	600	500	500	500	500
53	15	+ Transferaufwendungen	130,00	300	300	300	300	300
54	16	+ sonstige Aufwendungen	0,00	100	100	100	100	100
	18	= Aufwendungen (= Zeilen 11 bis 16)	280,00	1.000	900	900	900	900
	19	= Ergebnis der laufenden Verwaltungstätigkeit (= Zeilen 10 / 18)	-280,00	-900	-900	-800	-800	-800
	23	= Ergebnis vor Berücksichtigung der internen Leistungsbeziehungen (= Zeilen 19 und 22)	-280,00	-900	-900	-800	-800	-800
	26	= Ergebnis (= Zeilen 23, 24, 25)	-280,00	-900	-900	-800	-800	-800



Gemeinde: 27 Tappendorf

Hauptproduktbereich 3 Soziales und Jugend
 Produktbereich 31 Grundversorgung und Hilfen
 Produktgruppe 315 Soziale Einrichtungen (ohne Einrichtungen der Jugendhilfe)
 Produkt 31520 Soziale Einrichtungen für pflegebedürftige Menschen

Ertrags- und Aufwandsarten			Ergebnis des Vorjahres	Ansatz des Vorjahres	Ansatz des Haushaltsjahres	Planung Haushaltsjahr + 1	Planung Haushaltsjahr + 2	Planung Haushaltsjahr + 3
			2022	2023	2024	2025	2026	2027
			in EUR	in EUR	in EUR	in EUR	in EUR	in EUR
1	2	3	4	5	6	7	8	9
53	15	+ Transferaufwendungen	2.875,61	17.600	3.000	3.000	3.100	3.100
	18	= Aufwendungen (= Zeilen 11 bis 16)	2.875,61	17.600	3.000	3.000	3.100	3.100
	19	= Ergebnis der laufenden Verwaltungstätigkeit (= Zeilen 10 / 18)	-2.875,61	-17.600	-3.000	-3.000	-3.100	-3.100
	23	= Ergebnis vor Berücksichtigung der internen Leistungsbeziehungen (= Zeilen 19 und 22)	-2.875,61	-17.600	-3.000	-3.000	-3.100	-3.100
	26	= Ergebnis (= Zeilen 23, 24, 25)	-2.875,61	-17.600	-3.000	-3.000	-3.100	-3.100



Gemeinde: 27 Tappendorf

Hauptproduktbereich 3 Soziales und Jugend
Produktbereich 33 Förderung von Trägern der Wohlfahrtspflege
Produktgruppe 331 Förderung von Trägern der Wohlfahrtspflege
Produkt 33100 Förderung anderer Träger der Wohlfahrtspflege

Ertrags- und Aufwandsarten			Ergebnis des Vorjahres	Ansatz des Vorjahres	Ansatz des Haushaltsjahres	Planung Haushaltsjahr + 1	Planung Haushaltsjahr + 2	Planung Haushaltsjahr + 3
			2022	2023	2024	2025	2026	2027
			in EUR	in EUR	in EUR	in EUR	in EUR	in EUR
1	2	3	4	5	6	7	8	9
41	2	+ Zuwendungen und allgemeine Umlagen	0,00	400	100	400	400	400
448	6	+ Kostenerstattungen und Kostenumlagen	0,00	400	100	400	400	400
	10	= Erträge	0,00	800	200	800	800	800
52	13	+ Aufwendungen für Sach- und Dienstleistungen	0,00	3.000	3.000	3.000	3.100	3.100
53	15	+ Transferaufwendungen	426,90	300	300	300	300	300
	18	= Aufwendungen (= Zeilen 11 bis 16)	426,90	3.300	3.300	3.300	3.400	3.400
	19	= Ergebnis der laufenden Verwaltungstätigkeit (= Zeilen 10 / 18)	-426,90	-2.500	-3.100	-2.500	-2.600	-2.600
	23	= Ergebnis vor Berücksichtigung der internen Leistungsbeziehungen (= Zeilen 19 und 22)	-426,90	-2.500	-3.100	-2.500	-2.600	-2.600
	26	= Ergebnis (= Zeilen 23, 24, 25)	-426,90	-2.500	-3.100	-2.500	-2.600	-2.600



Gemeinde: 27 Tappendorf

Hauptproduktbereich	3	Soziales und Jugend
Produktbereich	36	Kinder-, Jugend- und Familienhilfe
Produktgruppe	362	Jugendarbeit
Produkt	36200	Jugendarbeit

Ertrags- und Aufwandsarten			Ergebnis des Vorjahres	Ansatz des Vorjahres	Ansatz des Haushaltsjahres	Planung Haushaltsjahr + 1	Planung Haushaltsjahr + 2	Planung Haushaltsjahr + 3
			2022	2023	2024	2025	2026	2027
			in EUR	in EUR	in EUR	in EUR	in EUR	in EUR
1	2	3	4	5	6	7	8	9
53	15	+ Transferaufwendungen	0,00	300	300	300	300	300
	18	= Aufwendungen (= Zeilen 11 bis 16)	0,00	300	300	300	300	300
	19	= Ergebnis der laufenden Verwaltungstätigkeit (= Zeilen 10 / 18)	0,00	-300	-300	-300	-300	-300
	23	= Ergebnis vor Berücksichtigung der internen Leistungsbeziehungen (= Zeilen 19 und 22)	0,00	-300	-300	-300	-300	-300
	26	= Ergebnis (= Zeilen 23, 24, 25)	0,00	-300	-300	-300	-300	-300



Teilergebnisplan 2024

Gemeinde: 27 Tappendorf

Hauptproduktbereich 3 Soziales und Jugend
Produktbereich 36 Kinder-, Jugend- und Familienhilfe
Produktgruppe 365 Tageseinrichtungen für Kinder
Produkt 36500 Kindertagesstätten

Ertrags- und Aufwandsarten			Ergebnis des Vorjahres	Ansatz des Vorjahres	Ansatz des Haushaltsjahres	Planung Haushaltsjahr + 1	Planung Haushaltsjahr + 2	Planung Haushaltsjahr + 3
			2022	2023	2024	2025	2026	2027
			in EUR	in EUR	in EUR	in EUR	in EUR	in EUR
1	2	3	4	5	6	7	8	9
53	15	+ Transferaufwendungen	36.572,71	34.100	51.200	51.900	52.800	53.500
54	16	+ sonstige Aufwendungen	10.655,00	11.100	15.800	16.000	16.300	16.500
	18	= Aufwendungen (= Zeilen 11 bis 16)	47.227,71	45.200	67.000	67.900	69.100	70.000
	19	= Ergebnis der laufenden Verwaltungstätigkeit (= Zeilen 10 / 18)	-47.227,71	-45.200	-67.000	-67.900	-69.100	-70.000
	23	= Ergebnis vor Berücksichtigung der internen Leistungsbeziehungen (= Zeilen 19 und 22)	-47.227,71	-45.200	-67.000	-67.900	-69.100	-70.000
	26	= Ergebnis (= Zeilen 23, 24, 25)	-47.227,71	-45.200	-67.000	-67.900	-69.100	-70.000



Teilergebnisplan 2024

Gemeinde: 27 Tappendorf

Hauptproduktbereich 3 Soziales und Jugend
Produktbereich 36 Kinder-, Jugend- und Familienhilfe
Produktgruppe 366 Einrichtungen der Jugendarbeit
Produkt 36600 Spielplätze

Ertrags- und Aufwandsarten			Ergebnis des Vorjahres	Ansatz des Vorjahres	Ansatz des Haushaltsjahres	Planung Haushaltsjahr + 1	Planung Haushaltsjahr + 2	Planung Haushaltsjahr + 3
			2022	2023	2024	2025	2026	2027
			in EUR	in EUR	in EUR	in EUR	in EUR	in EUR
1	2	3	4	5	6	7	8	9
	10	= Erträge	0,00	0	0	0	0	0
50	11	Personalaufwendungen	35,89	300	300	300	300	300
52	13	+ Aufwendungen für Sach- und Dienstleistungen	879,37	1.400	1.500	1.500	1.500	1.500
	18	= Aufwendungen (= Zeilen 11 bis 16)	915,26	1.700	1.800	1.800	1.800	1.800
	19	= Ergebnis der laufenden Verwaltungstätigkeit (= Zeilen 10 / 18)	-915,26	-1.700	-1.800	-1.800	-1.800	-1.800
	23	= Ergebnis vor Berücksichtigung der internen Leistungsbeziehungen (= Zeilen 19 und 22)	-915,26	-1.700	-1.800	-1.800	-1.800	-1.800
	26	= Ergebnis (= Zeilen 23, 24, 25)	-915,26	-1.700	-1.800	-1.800	-1.800	-1.800



Gemeinde: 27 Tappendorf

Hauptproduktbereich	4	Gesundheit und Sport
Produktbereich	41	Gesundheitsdienste
Produktgruppe	412	Gesundheitseinrichtungen
Produkt	41200	Gesundheitseinrichtungen

Ertrags- und Aufwandsarten			Ergebnis des Vorjahres	Ansatz des Vorjahres	Ansatz des Haushaltsjahres	Planung Haushaltsjahr + 1	Planung Haushaltsjahr + 2	Planung Haushaltsjahr + 3
			2022	2023	2024	2025	2026	2027
			in EUR	in EUR	in EUR	in EUR	in EUR	in EUR
1	2	3	4	5	6	7	8	9
53	15	+ Transferaufwendungen	264,00	600	600	600	600	600
	18	= Aufwendungen (= Zeilen 11 bis 16)	264,00	600	600	600	600	600
	19	= Ergebnis der laufenden Verwaltungstätigkeit (= Zeilen 10 / 18)	-264,00	-600	-600	-600	-600	-600
	23	= Ergebnis vor Berücksichtigung der internen Leistungsbeziehungen (= Zeilen 19 und 22)	-264,00	-600	-600	-600	-600	-600
	26	= Ergebnis (= Zeilen 23, 24, 25)	-264,00	-600	-600	-600	-600	-600



Teilergebnisplan 2024

Gemeinde: 27 Tappendorf

Hauptproduktbereich 4 Gesundheit und Sport
 Produktbereich 42 Sportförderung
 Produktgruppe 424 Sportstätten und Bäder
 Produkt 42400 Sportstätten

Ertrags- und Aufwandsarten			Ergebnis des Vorjahres	Ansatz des Vorjahres	Ansatz des Haushaltsjahres	Planung Haushaltsjahr + 1	Planung Haushaltsjahr + 2	Planung Haushaltsjahr + 3
			2022	2023	2024	2025	2026	2027
			in EUR	in EUR	in EUR	in EUR	in EUR	in EUR
1	2	3	4	5	6	7	8	9
41	2	+ Zuwendungen und allgemeine Umlagen	383,62	400	300	400	400	400
	10	= Erträge	383,62	400	300	400	400	400
52	13	+ Aufwendungen für Sach- und Dienstleistungen	464,21	2.900	3.100	3.100	3.200	3.200
57	14	+ bilanzielle Abschreibungen	828,63	900	900	900	900	900
	18	= Aufwendungen (= Zeilen 11 bis 16)	1.292,84	3.800	4.000	4.000	4.100	4.100
	19	= Ergebnis der laufenden Verwaltungstätigkeit (= Zeilen 10 / 18)	-909,22	-3.400	-3.700	-3.600	-3.700	-3.700
	23	= Ergebnis vor Berücksichtigung der internen Leistungsbeziehungen (= Zeilen 19 und 22)	-909,22	-3.400	-3.700	-3.600	-3.700	-3.700
	26	= Ergebnis (= Zeilen 23, 24, 25)	-909,22	-3.400	-3.700	-3.600	-3.700	-3.700
		Nachrichtlich:						
		Nettoabschreibungsaufwand						
571 + 574		bilanzielle Abschreibungen auf immaterielle Vermögensgegenstände und Sachanlagen sowie geleistete Zuwendungen	828,63	900	900	900	900	900
416 + 437		- Erträge aus der Auflösung von Sonderposten aus Zuschüssen und Zuweisungen sowie für Beiträge	383,62	400	300	400	400	400
		= Nettoabschreibungsaufwand	445,01	500	600	500	500	500



Gemeinde: 27 Tappendorf

Hauptproduktbereich	5	Gestaltung der Umwelt
Produktbereich	52	Bauen und Wohnen
Produktgruppe	523	Denkmalschutz- und -pflege
Produkt	52300	Denkmalschutz und -pflege

Ertrags- und Aufwandsarten			Ergebnis des Vorjahres	Ansatz des Vorjahres	Ansatz des Haushaltsjahres	Planung Haushaltsjahr + 1	Planung Haushaltsjahr + 2	Planung Haushaltsjahr + 3
			2022	2023	2024	2025	2026	2027
			in EUR	in EUR	in EUR	in EUR	in EUR	in EUR
1	2	3	4	5	6	7	8	9
50	11	Personalaufwendungen	0,00	400	400	400	400	400
52	13	+ Aufwendungen für Sach- und Dienstleistungen	89,75	600	600	600	600	600
	18	= Aufwendungen (= Zeilen 11 bis 16)	89,75	1.000	1.000	1.000	1.000	1.000
	19	= Ergebnis der laufenden Verwaltungstätigkeit (= Zeilen 10 / 18)	-89,75	-1.000	-1.000	-1.000	-1.000	-1.000
	23	= Ergebnis vor Berücksichtigung der internen Leistungsbeziehungen (= Zeilen 19 und 22)	-89,75	-1.000	-1.000	-1.000	-1.000	-1.000
	26	= Ergebnis (= Zeilen 23, 24, 25)	-89,75	-1.000	-1.000	-1.000	-1.000	-1.000



Gemeinde: 27 Tappendorf

Hauptproduktbereich 5 Gestaltung der Umwelt
 Produktbereich 53 Ver- und Entsorgung
 Produktgruppe 535 Kombinierte Versorgung
 Produkt 53500 Kombinierte Versorgung

Ertrags- und Aufwandsarten			Ergebnis des Vorjahres	Ansatz des Vorjahres	Ansatz des Haushaltsjahres	Planung Haushaltsjahr + 1	Planung Haushaltsjahr + 2	Planung Haushaltsjahr + 3
			2022	2023	2024	2025	2026	2027
			in EUR	in EUR	in EUR	in EUR	in EUR	in EUR
1	2	3	4	5	6	7	8	9
45	7	+ sonstige Erträge	8.463,11	8.200	8.200	8.200	8.200	8.200
	10	= Erträge	8.463,11	8.200	8.200	8.200	8.200	8.200
	19	= Ergebnis der laufenden Verwaltungstätigkeit (= Zeilen 10 / 18)	8.463,11	8.200	8.200	8.200	8.200	8.200
	23	= Ergebnis vor Berücksichtigung der internen Leistungsbeziehungen (= Zeilen 19 und 22)	8.463,11	8.200	8.200	8.200	8.200	8.200
	26	= Ergebnis (= Zeilen 23, 24, 25)	8.463,11	8.200	8.200	8.200	8.200	8.200



Gemeinde: 27 Tapendorf

Hauptproduktbereich 5 Gestaltung der Umwelt
 Produktbereich 53 Ver- und Entsorgung
 Produktgruppe 538 Abwasserbeseitigung
 Produkt 53800 Abwasserbeseitigung

Ertrags- und Aufwandsarten			Ergebnis des Vorjahres	Ansatz des Vorjahres	Ansatz des Haushaltsjahres	Planung Haushaltsjahr + 1	Planung Haushaltsjahr + 2	Planung Haushaltsjahr + 3
			2022	2023	2024	2025	2026	2027
			in EUR	in EUR	in EUR	in EUR	in EUR	in EUR
1	2	3	4	5	6	7	8	9
43	4	+ öffentlich-rechtliche Leistungsentgelte	27.845,73	24.700	20.000	20.000	20.000	20.000
45	7	+ sonstige Erträge	0,00	0	64.500	0	0	0
	10	= Erträge	27.845,73	24.700	84.500	20.000	20.000	20.000
50	11	Personalaufwendungen	72,09	500	500	500	500	500
52	13	+ Aufwendungen für Sach- und Dienstleistungen	7.923,05	9.200	169.500	9.700	10.000	10.200
57	14	+ bilanzielle Abschreibungen	19.377,00	19.200	19.700	19.700	19.700	19.700
54	16	+ sonstige Aufwendungen	473,59	8.700	14.200	14.400	14.600	14.900
	18	= Aufwendungen (= Zeilen 11 bis 16)	27.845,73	37.600	203.900	44.300	44.800	45.300
	19	= Ergebnis der laufenden Verwaltungstätigkeit (= Zeilen 10 / 18)	0,00	-12.900	-119.400	-24.300	-24.800	-25.300
	23	= Ergebnis vor Berücksichtigung der internen Leistungsbeziehungen (= Zeilen 19 und 22)	0,00	-12.900	-119.400	-24.300	-24.800	-25.300
48	24	+ Erträge aus internen Leistungsbeziehungen	0,00	0	5.700	5.700	5.700	5.700
	26	= Ergebnis (= Zeilen 23, 24, 25)	0,00	-12.900	-113.700	-18.600	-19.100	-19.600
		Nachrichtlich:						
		Nettoabschreibungsaufwand						
571 + 574		bilanzielle Abschreibungen auf immaterielle Vermögensgegenstände und Sachanlagen sowie geleistete Zuwendungen	19.377,00	19.200	19.700	19.700	19.700	19.700
		= Nettoabschreibungsaufwand	19.377,00	19.200	19.700	19.700	19.700	19.700



Teilergebnisplan 2024

Gemeinde: 27 Tappendorf

Hauptproduktbereich 5 Gestaltung der Umwelt
Produktbereich 53 Ver- und Entsorgung
Produktgruppe 538 Abwasserbeseitigung
Produkt 53810 Klärschlammabeseitigung

Ertrags- und Aufwandsarten			Ergebnis des Vorjahres	Ansatz des Vorjahres	Ansatz des Haushaltsjahres	Planung Haushaltsjahr + 1	Planung Haushaltsjahr + 2	Planung Haushaltsjahr + 3
			2022	2023	2024	2025	2026	2027
			in EUR	in EUR	in EUR	in EUR	in EUR	in EUR
1	2	3	4	5	6	7	8	9
43	4	+ öffentlich-rechtliche Leistungsentgelte	595,00	300	300	300	300	300
	10	= Erträge	595,00	300	300	300	300	300
52	13	+ Aufwendungen für Sach- und Dienstleistungen	874,39	300	300	300	300	300
	18	= Aufwendungen (= Zeilen 11 bis 16)	874,39	300	300	300	300	300
	19	= Ergebnis der laufenden Verwaltungstätigkeit (= Zeilen 10 / 18)	-279,39	0	0	0	0	0
	23	= Ergebnis vor Berücksichtigung der internen Leistungsbeziehungen (= Zeilen 19 und 22)	-279,39	0	0	0	0	0
	26	= Ergebnis (= Zeilen 23, 24, 25)	-279,39	0	0	0	0	0



Gemeinde: 27 Tappendorf

Hauptproduktbereich 5 Gestaltung der Umwelt
 Produktbereich 54 Verkehrsflächen und -anlagen, ÖPNV
 Produktgruppe 541 Gemeindestraßen
 Produkt 54100 Gemeindestraßen

Ertrags- und Aufwandsarten			Ergebnis des Vorjahres	Ansatz des Vorjahres	Ansatz des Haushaltsjahres	Planung Haushaltsjahr + 1	Planung Haushaltsjahr + 2	Planung Haushaltsjahr + 3
			2022	2023	2024	2025	2026	2027
			in EUR	in EUR	in EUR	in EUR	in EUR	in EUR
1	2	3	4	5	6	7	8	9
41	2	+ Zuwendungen und allgemeine Umlagen	1.620,34	500	1.600	500	500	500
43	4	+ öffentlich-rechtliche Leistungsentgelte	2.684,82	2.500	2.400	2.300	2.200	2.200
448	6	+ Kostenerstattungen und Kostenumlagen	0,00	100	100	100	100	100
	10	= Erträge	4.305,16	3.100	4.100	2.900	2.800	2.800
50	11	Personalaufwendungen	1.408,30	2.500	2.500	2.600	2.600	2.700
52	13	+ Aufwendungen für Sach- und Dienstleistungen	13.410,34	37.300	37.500	14.000	14.500	15.000
57	14	+ bilanzielle Abschreibungen	10.065,35	8.900	10.400	10.300	10.300	10.300
54	16	+ sonstige Aufwendungen	0,00	100	100	100	100	100
	18	= Aufwendungen (= Zeilen 11 bis 16)	24.883,99	48.800	50.500	27.000	27.500	28.100
	19	= Ergebnis der laufenden Verwaltungstätigkeit (= Zeilen 10 / 18)	-20.578,83	-45.700	-46.400	-24.100	-24.700	-25.300
	23	= Ergebnis vor Berücksichtigung der internen Leistungsbeziehungen (= Zeilen 19 und 22)	-20.578,83	-45.700	-46.400	-24.100	-24.700	-25.300
58	25	- Aufwendungen aus internen Leistungsbeziehungen	0,00	0	5.700	5.700	5.700	5.700
	26	= Ergebnis (= Zeilen 23, 24, 25)	-20.578,83	-45.700	-52.100	-29.800	-30.400	-31.000
		Nachrichtlich:						
		Nettoabschreibungsaufwand						
571 + 574		bilanzielle Abschreibungen auf immaterielle Vermögensgegenstände und Sachanlagen sowie geleistete Zuwendungen	10.065,35	8.900	10.400	10.300	10.300	10.300
416 + 437		- Erträge aus der Auflösung von Sonderposten aus Zuschüssen und Zuweisungen sowie für Beiträge	4.305,16	3.000	4.000	2.800	2.700	2.700
		= Nettoabschreibungsaufwand	5.760,19	5.900	6.400	7.500	7.600	7.600



Gemeinde: 27 Tappendorf

Hauptproduktbereich 5 Gestaltung der Umwelt
Produktbereich 55 Natur- und Landschaftspflege
Produktgruppe 551 Öffentliches Grün / Landschaftsbau
Produkt 55100 Park- und Gartenanlagen

Ertrags- und Aufwandsarten			Ergebnis des Vorjahres	Ansatz des Vorjahres	Ansatz des Haushaltsjahres	Planung Haushaltsjahr + 1	Planung Haushaltsjahr + 2	Planung Haushaltsjahr + 3
			2022	2023	2024	2025	2026	2027
			in EUR	in EUR	in EUR	in EUR	in EUR	in EUR
1	2	3	4	5	6	7	8	9
54	16	+ sonstige Aufwendungen	132,80	200	200	200	200	200
	18	= Aufwendungen (= Zeilen 11 bis 16)	132,80	200	200	200	200	200
	19	= Ergebnis der laufenden Verwaltungstätigkeit (= Zeilen 10 / 18)	-132,80	-200	-200	-200	-200	-200
	23	= Ergebnis vor Berücksichtigung der internen Leistungsbeziehungen (= Zeilen 19 und 22)	-132,80	-200	-200	-200	-200	-200
	26	= Ergebnis (= Zeilen 23, 24, 25)	-132,80	-200	-200	-200	-200	-200



Teilergebnisplan 2024

Gemeinde: 27 Tapendorf

Hauptproduktbereich 5 Gestaltung der Umwelt
 Produktbereich 57 Wirtschaft und Tourismus
 Produktgruppe 573 Allgemeine Einrichtungen und Unternehmen
 Produkt 57300 Gemeindezentrum

Ertrags- und Aufwandsarten			Ergebnis des Vorjahres	Ansatz des Vorjahres	Ansatz des Haushaltsjahres	Planung Haushaltsjahr + 1	Planung Haushaltsjahr + 2	Planung Haushaltsjahr + 3
			2022	2023	2024	2025	2026	2027
			in EUR	in EUR	in EUR	in EUR	in EUR	in EUR
1	2	3	4	5	6	7	8	9
41	2	+ Zuwendungen und allgemeine Umlagen	1.001,25	1.000	1.000	1.000	1.000	1.000
43	4	+ öffentlich-rechtliche Leistungsentgelte	1.000,00	1.200	1.200	1.200	1.200	1.200
	10	= Erträge	2.001,25	2.200	2.200	2.200	2.200	2.200
50	11	Personalaufwendungen	161,60	200	200	200	200	200
52	13	+ Aufwendungen für Sach- und Dienstleistungen	363,39	6.600	6.800	6.900	7.000	7.100
57	14	+ bilanzielle Abschreibungen	7.478,73	7.400	7.400	7.400	7.400	7.400
54	16	+ sonstige Aufwendungen	278,67	300	300	300	300	300
	18	= Aufwendungen (= Zeilen 11 bis 16)	8.282,39	14.500	14.700	14.800	14.900	15.000
	19	= Ergebnis der laufenden Verwaltungstätigkeit (= Zeilen 10 / 18)	-6.281,14	-12.300	-12.500	-12.600	-12.700	-12.800
	23	= Ergebnis vor Berücksichtigung der internen Leistungsbeziehungen (= Zeilen 19 und 22)	-6.281,14	-12.300	-12.500	-12.600	-12.700	-12.800
	26	= Ergebnis (= Zeilen 23, 24, 25)	-6.281,14	-12.300	-12.500	-12.600	-12.700	-12.800
		Nachrichtlich:						
		Nettoabschreibungsaufwand						
571 + 574		bilanzielle Abschreibungen auf immaterielle Vermögensgegenstände und Sachanlagen sowie geleistete Zuwendungen	7.478,73	7.400	7.400	7.400	7.400	7.400
416 + 437		- Erträge aus der Auflösung von Sonderposten aus Zuschüssen und Zuweisungen sowie für Beiträge	1.001,25	1.000	1.000	1.000	1.000	1.000
		= Nettoabschreibungsaufwand	6.477,48	6.400	6.400	6.400	6.400	6.400



Gemeinde: 27 Tappendorf

Hauptproduktbereich 5 Gestaltung der Umwelt
Produktbereich 57 Wirtschaft und Tourismus
Produktgruppe 573 Allgemeine Einrichtungen und Unternehmen
Produkt 57301 Sportlerheim

Ertrags- und Aufwandsarten			Ergebnis des Vorjahres	Ansatz des Vorjahres	Ansatz des Haushaltsjahres	Planung Haushaltsjahr + 1	Planung Haushaltsjahr + 2	Planung Haushaltsjahr + 3
			2022	2023	2024	2025	2026	2027
			in EUR	in EUR	in EUR	in EUR	in EUR	in EUR
1	2	3	4	5	6	7	8	9
43	4	+ öffentlich-rechtliche Leistungsentgelte	225,00	300	300	300	300	300
448	6	+ Kostenerstattungen und Kostenumlagen	0,00	400	400	400	400	400
	10	= Erträge	225,00	700	700	700	700	700
50	11	Personalaufwendungen	0,00	1.100	1.000	1.000	1.100	1.100
52	13	+ Aufwendungen für Sach- und Dienstleistungen	785,39	2.000	2.000	2.000	2.000	2.100
	18	= Aufwendungen (= Zeilen 11 bis 16)	785,39	3.100	3.000	3.000	3.100	3.200
	19	= Ergebnis der laufenden Verwaltungstätigkeit (= Zeilen 10 / 18)	-560,39	-2.400	-2.300	-2.300	-2.400	-2.500
	23	= Ergebnis vor Berücksichtigung der internen Leistungsbeziehungen (= Zeilen 19 und 22)	-560,39	-2.400	-2.300	-2.300	-2.400	-2.500
	26	= Ergebnis (= Zeilen 23, 24, 25)	-560,39	-2.400	-2.300	-2.300	-2.400	-2.500



Gemeinde: 27 Tappendorf

Hauptproduktbereich 5 Gestaltung der Umwelt
Produktbereich 57 Wirtschaft und Tourismus
Produktgruppe 573 Allgemeine Einrichtungen und Unternehmen
Produkt 57304 Sonstige wirtschaftliche Unternehmen

Ertrags- und Aufwandsarten			Ergebnis des Vorjahres	Ansatz des Vorjahres	Ansatz des Haushaltsjahres	Planung Haushaltsjahr + 1	Planung Haushaltsjahr + 2	Planung Haushaltsjahr + 3
			2022	2023	2024	2025	2026	2027
			in EUR	in EUR	in EUR	in EUR	in EUR	in EUR
1	2	3	4	5	6	7	8	9
46	20	+ Finanzerträge	170,45	0	0	0	0	0
	22	= Finanzergebnis (= Zeilen 20 und 21)	170,45	0	0	0	0	0
	23	= Ergebnis vor Berücksichtigung der internen Leistungsbeziehungen (= Zeilen 19 und 22)	170,45	0	0	0	0	0
	26	= Ergebnis (= Zeilen 23, 24, 25)	170,45	0	0	0	0	0



Gemeinde: 27 Tapendorf

Hauptproduktbereich 6 Zentrale Finanzleistungen
Produktbereich 61 Allgemeine Finanzwirtschaft
Produktgruppe 611 Steuern, allgemeine Zuweisungen, allgemeine Umlagen
Produkt 61100 Steuern, allgemeine Zuweisungen, allgemeine Umlagen

Ertrags- und Aufwandsarten			Ergebnis des Vorjahres	Ansatz des Vorjahres	Ansatz des Haushaltsjahres	Planung Haushaltsjahr + 1	Planung Haushaltsjahr + 2	Planung Haushaltsjahr + 3
			2022	2023	2024	2025	2026	2027
			in EUR	in EUR	in EUR	in EUR	in EUR	in EUR
1	2	3	4	5	6	7	8	9
40	1	Steuern und ähnliche Abgaben	256.231,56	272.300	273.700	284.800	295.800	304.700
41	2	+ Zuwendungen und allgemeine Umlagen	222.916,28	213.800	211.700	214.400	229.300	236.100
45	7	+ sonstige Erträge	9.249,60	0	0	0	0	0
	10	= Erträge	488.397,44	486.100	485.400	499.200	525.100	540.800
57	14	+ bilanzielle Abschreibungen	8.734,60	0	0	0	0	0
53	15	+ Transferaufwendungen	204.891,09	215.500	228.600	232.000	235.500	239.100
54	16	+ sonstige Aufwendungen	69,00	0	0	0	0	0
	18	= Aufwendungen (= Zeilen 11 bis 16)	213.694,69	215.500	228.600	232.000	235.500	239.100
	19	= Ergebnis der laufenden Verwaltungstätigkeit (= Zeilen 10 / 18)	274.702,75	270.600	256.800	267.200	289.600	301.700
	22	= Finanzergebnis (= Zeilen 20 und 21)	0,00	0	0	0	0	0
	23	= Ergebnis vor Berücksichtigung der internen Leistungsbeziehungen (= Zeilen 19 und 22)	274.702,75	270.600	256.800	267.200	289.600	301.700
	26	= Ergebnis (= Zeilen 23, 24, 25)	274.702,75	270.600	256.800	267.200	289.600	301.700



Gemeinde: 27 Tappendorf

Hauptproduktbereich 6 Zentrale Finanzleistungen
Produktbereich 61 Allgemeine Finanzwirtschaft
Produktgruppe 612 Sonstige allgemeine Finanzwirtschaft
Produkt 61200 Sonstige allgemeine Finanzwirtschaft

Ertrags- und Aufwandsarten			Ergebnis des Vorjahres	Ansatz des Vorjahres	Ansatz des Haushaltsjahres	Planung Haushaltsjahr + 1	Planung Haushaltsjahr + 2	Planung Haushaltsjahr + 3
			2022	2023	2024	2025	2026	2027
			in EUR	in EUR	in EUR	in EUR	in EUR	in EUR
1	2	3	4	5	6	7	8	9
45	7	+ sonstige Erträge	32,00	0	0	0	0	0
	10	= Erträge	32,00	0	0	0	0	0
	19	= Ergebnis der laufenden Verwaltungstätigkeit (= Zeilen 10 / 18)	32,00	0	0	0	0	0
46	20	+ Finanzerträge	13.283,23	9.900	11.800	0	0	0
55	21	- Zinsen und sonstige Finanzaufwendungen	2.421,11	2.800	4.500	4.600	4.600	4.700
	22	= Finanzergebnis (= Zeilen 20 und 21)	10.862,12	7.100	7.300	-4.600	-4.600	-4.700
	23	= Ergebnis vor Berücksichtigung der internen Leistungsbeziehungen (= Zeilen 19 und 22)	10.894,12	7.100	7.300	-4.600	-4.600	-4.700
	26	= Ergebnis (= Zeilen 23, 24, 25)	10.894,12	7.100	7.300	-4.600	-4.600	-4.700

*** Ende der Liste "Teilergebnisplan" ***



Gemeinde: 27 Tappendorf

Hauptproduktbereich	1	Zentrale Verwaltung
Produktbereich	11	Innere Verwaltung
Produktgruppe	111	Verwaltungssteuerung und -Service
Produkt	11100	Gemeindeorgane

Ein- und Auszahlungsarten			Ergebnis des Vorjahres	Ansatz des Vorjahres	Ansatz des Haushaltsjahres	Verpflichtungsermächtigungen	Planung Haushaltsjahr + 1	Planung Haushaltsjahr + 2	Planung Haushaltsjahr + 3
			2022	2023	2024	2024	2025	2026	2027
			in EUR	in EUR	in EUR	in EUR	in EUR	in EUR	in EUR
1	2	3	4	5	6	7	8	9	10
Gesamtwerte									
laufende Verwaltungstätigkeit									
70	10	Personalauszahlungen	340,35	500	400	-----	400	400	400
72	12	+ Auszahlungen für Sach- u. Dienstleistungen	2.053,93	1.900	2.600	-----	2.600	2.700	2.700
74	15	+ sonstige Auszahlungen	10.134,70	10.400	10.500	-----	10.700	10.800	11.000
	16	= Auszahlungen aus laufender Verwaltungstätigkeit (= Zeilen 10 bis 15)	12.528,98	12.800	13.500	-----	13.700	13.900	14.100
	17	Saldo aus laufender Verwaltungstätigkeit (= Zeilen 9 / 16)	-12.528,98	-12.800	-13.500	-----	-13.700	-13.900	-14.100
Investitionstätigkeit									
	36	= Finanzmittelüberschuss/-fehlbetrag (Zeilen 17,35,35c und 35f)	-12.528,98	-12.800	-13.500	0	-13.700	-13.900	-14.100



Gemeinde: 27 Tappendorf

Hauptproduktbereich	1	Zentrale Verwaltung
Produktbereich	11	Innere Verwaltung
Produktgruppe	111	Verwaltungssteuerung und -Service
Produkt	11101	Zentrale Dienste

Ein- und Auszahlungsarten			Ergebnis des Vorjahres	Ansatz des Vorjahres	Ansatz des Haushaltsjahres	Verpflichtungsermächtigungen	Planung Haushaltsjahr + 1	Planung Haushaltsjahr + 2	Planung Haushaltsjahr + 3
			2022	2023	2024	2024	2025	2026	2027
			in EUR	in EUR	in EUR	in EUR	in EUR	in EUR	in EUR
1	2	3	4	5	6	7	8	9	10
Gesamtwerte									
laufende Verwaltungstätigkeit									
63	4	+ öffentlich-rechtliche Leistungsentgelte	25,00	0	100	-----	0	0	0
	9	= Einzahlungen aus laufender Verwaltungstätigkeit	25,00	0	100	-----	0	0	0
70	10	Personalauszahlungen	287,65	400	400	-----	400	400	400
72	12	+ Auszahlungen für Sach- u. Dienstleistungen	232,05	400	400	-----	400	400	400
74	15	+ sonstige Auszahlungen	725,96	1.000	1.000	-----	1.000	1.000	1.000
	16	= Auszahlungen aus laufender Verwaltungstätigkeit (= Zeilen 10 bis 15)	1.245,66	1.800	1.800	-----	1.800	1.800	1.800
	17	Saldo aus laufender Verwaltungstätigkeit (= Zeilen 9 / 16)	-1.220,66	-1.800	-1.700	-----	-1.800	-1.800	-1.800
Investitionstätigkeit									
	36	= Finanzmittelüberschuss/-fehlbetrag (Zeilen 17,35,35c und 35f)	-1.220,66	-1.800	-1.700	0	-1.800	-1.800	-1.800



Gemeinde: 27 Tappendorf

Hauptproduktbereich	1	Zentrale Verwaltung
Produktbereich	11	Innere Verwaltung
Produktgruppe	111	Verwaltungssteuerung und -Service
Produkt	11108	Liegenschaftsverwaltung

Ein- und Auszahlungsarten			Ergebnis des Vorjahres	Ansatz des Vorjahres	Ansatz des Haushaltsjahres	Verpflichtungsermächtigungen	Planung Haushaltsjahr + 1	Planung Haushaltsjahr + 2	Planung Haushaltsjahr + 3
			2022	2023	2024	2024	2025	2026	2027
			in EUR	in EUR	in EUR	in EUR	in EUR	in EUR	in EUR
1	2	3	4	5	6	7	8	9	10
Gesamtwerte									
laufende Verwaltungstätigkeit									
641	5	+ privatrechtliche Leistungsentgelte	2,24	200	200	-----	200	200	200
642									
646									
	9	= Einzahlungen aus laufender Verwaltungstätigkeit	2,24	200	200	-----	200	200	200
72	12	+ Auszahlungen für Sach- u. Dienstleistungen	2.948,00	6.100	6.600	-----	6.700	6.800	6.900
	16	= Auszahlungen aus laufender Verwaltungstätigkeit (= Zeilen 10 bis 15)	2.948,00	6.100	6.600	-----	6.700	6.800	6.900
	17	Saldo aus laufender Verwaltungstätigkeit (= Zeilen 9 / 16)	-2.945,76	-5.900	-6.400	-----	-6.500	-6.600	-6.700
Investitionstätigkeit									
	36	= Finanzmittelüberschuss/-fehlbetrag (Zeilen 17,35,35c und 35f)	-2.945,76	-5.900	-6.400	0	-6.500	-6.600	-6.700



Gemeinde: 27 Tappendorf

Hauptproduktbereich	1	Zentrale Verwaltung
Produktbereich	12	Sicherheit und Ordnung
Produktgruppe	121	Statistik und Wahlen
Produkt	12101	Wahlen

Ein- und Auszahlungsarten			Ergebnis des Vorjahres	Ansatz des Vorjahres	Ansatz des Haushaltsjahres	Verpflichtungsermächtigungen	Planung Haushaltsjahr + 1	Planung Haushaltsjahr + 2	Planung Haushaltsjahr + 3
			2022	2023	2024	2024	2025	2026	2027
			in EUR	in EUR	in EUR	in EUR	in EUR	in EUR	in EUR
1	2	3	4	5	6	7	8	9	10
Gesamtwerte									
laufende Verwaltungstätigkeit									
74	15	+ sonstige Auszahlungen	0,00	800	0	-----	0	0	0
	16	= Auszahlungen aus laufender Verwaltungstätigkeit (= Zeilen 10 bis 15)	0,00	800	0	-----	0	0	0
	17	Saldo aus laufender Verwaltungstätigkeit (= Zeilen 9 / 16)	0,00	-800	0	-----	0	0	0
Investitionstätigkeit									
	36	= Finanzmittelüberschuss/-fehlbetrag (Zeilen 17,35,35c und 35f)	0,00	-800	0	0	0	0	0



Gemeinde: 27 Tappendorf

Hauptproduktbereich 1 Zentrale Verwaltung
 Produktbereich 12 Sicherheit und Ordnung
 Produktgruppe 126 Brandschutz
 Produkt 12600 Feuerwehr

Ein- und Auszahlungsarten			Ergebnis des Vorjahres	Ansatz des Vorjahres	Ansatz des Haushaltsjahres	Verpflichtungsermächtigungen	Planung Haushaltsjahr + 1	Planung Haushaltsjahr + 2	Planung Haushaltsjahr + 3
			2022	2023	2024	2024	2025	2026	2027
			in EUR	in EUR	in EUR	in EUR	in EUR	in EUR	in EUR
1	2	3	4	5	6	7	8	9	10
Gesamtwerte									
laufende Verwaltungstätigkeit									
648	6	+ Kostenerstattungen und Kostenumlagen	3.776,19	2.600	2.600	-----	2.600	2.600	2.600
	9	= Einzahlungen aus laufender Verwaltungstätigkeit	3.776,19	2.600	2.600	-----	2.600	2.600	2.600
70	10	Personalauszahlungen	569,51	700	700	-----	700	700	700
72	12	+ Auszahlungen für Sach- u. Dienstleistungen	4.179,40	7.000	7.100	-----	7.100	7.200	7.400
73	14	+ Transferauszahlungen	390,00	500	500	-----	500	500	500
74	15	+ sonstige Auszahlungen	5.956,95	6.200	6.800	-----	6.800	6.900	7.000
	16	= Auszahlungen aus laufender Verwaltungstätigkeit (= Zeilen 10 bis 15)	11.095,86	14.400	15.100	-----	15.100	15.300	15.600
	17	Saldo aus laufender Verwaltungstätigkeit (= Zeilen 9 / 16)	-7.319,67	-11.800	-12.500	-----	-12.500	-12.700	-13.000
Investitionstätigkeit									
681	18	Einzahlungen aus Zuweisungen und Zuschüssen für Investitionen und Investitionsförderungsmaßnahmen	6.588,09	0	0	0	0	0	0
	26	= Summe der investiven Einzahlungen	6.588,09	0	0	0	0	0	0
783	29	+ Auszahlungen für den Erwerb von beweglichem Anlagevermögen	16.332,46	2.500	2.500	0	0	0	0
785	31	+ Auszahlungen für Baumaßnahmen	0,00	6.000	0	0	0	0	0
	34	= Summe der investiven Auszahlungen (Zeilen 27 bis 33)	16.332,46	8.500	2.500	0	0	0	0
	35	= Saldo aus Investitionstätigkeit (Zeilen 26 / 34)	-9.744,37	-8.500	-2.500	0	0	0	0
	36	= Finanzmittelüberschuss/-fehlbetrag (Zeilen 17,35,35c und 35f)	-17.064,04	-20.300	-15.000	0	-12.500	-12.700	-13.000



Gemeinde: 27 Tappendorf

Hauptproduktbereich	2	Schule und Kultur
Produktbereich	21	Allgemeine Schulen
Produktgruppe	218	Gesamtschulen / Gemeinschaftsschulen
Produkt	21820	Schulkostenbeiträge für Gemeinschaftsschulen

Ein- und Auszahlungsarten			Ergebnis des Vorjahres	Ansatz des Vorjahres	Ansatz des Haushaltsjahres	Verpflichtungsermächtigungen	Planung Haushaltsjahr + 1	Planung Haushaltsjahr + 2	Planung Haushaltsjahr + 3
			2022	2023	2024	2024	2025	2026	2027
			in EUR	in EUR	in EUR	in EUR	in EUR	in EUR	in EUR
1	2	3	4	5	6	7	8	9	10
Gesamtwerte									
laufende Verwaltungstätigkeit									
74	15	+ sonstige Auszahlungen	894,00	2.000	900	-----	900	900	900
	16	= Auszahlungen aus laufender Verwaltungstätigkeit (= Zeilen 10 bis 15)	894,00	2.000	900	-----	900	900	900
	17	Saldo aus laufender Verwaltungstätigkeit (= Zeilen 9 / 16)	-894,00	-2.000	-900	-----	-900	-900	-900
Investitionstätigkeit									
	36	= Finanzmittelüberschuss/-fehlbetrag (Zeilen 17,35,35c und 35f)	-894,00	-2.000	-900	0	-900	-900	-900



Gemeinde: 27 Tappendorf

Hauptproduktbereich 2 Schule und Kultur
 Produktbereich 22 Sonderschulen
 Produktgruppe 221 Sonderschulen
 Produkt 22100 Schulkostenbeiträge für Sonderschulen (Förderschulen)

Ein- und Auszahlungsarten			Ergebnis des Vorjahres	Ansatz des Vorjahres	Ansatz des Haushaltsjahres	Verpflichtungsermächtigungen	Planung Haushaltsjahr + 1	Planung Haushaltsjahr + 2	Planung Haushaltsjahr + 3
			2022	2023	2024	2024	2025	2026	2027
			in EUR	in EUR	in EUR	in EUR	in EUR	in EUR	in EUR
1	2	3	4	5	6	7	8	9	10
Gesamtwerte									
laufende Verwaltungstätigkeit									
74	15	+ sonstige Auszahlungen	250,99	300	300	-----	300	300	300
	16	= Auszahlungen aus laufender Verwaltungstätigkeit (= Zeilen 10 bis 15)	250,99	300	300	-----	300	300	300
	17	Saldo aus laufender Verwaltungstätigkeit (= Zeilen 9 / 16)	-250,99	-300	-300	-----	-300	-300	-300
Investitionstätigkeit									
	36	= Finanzmittelüberschuss/-fehlbetrag (Zeilen 17,35,35c und 35f)	-250,99	-300	-300	0	-300	-300	-300



Gemeinde: 27 Tappendorf

Hauptproduktbereich 2 Schule und Kultur
 Produktbereich 24 Schülerbeförderung
 Produktgruppe 243 Sonstige schulische Aufgaben
 Produkt 24300 Schulverbandsumlage

Ein- und Auszahlungsarten			Ergebnis des Vorjahres	Ansatz des Vorjahres	Ansatz des Haushaltsjahres	Verpflichtungsermächtigungen	Planung Haushaltsjahr + 1	Planung Haushaltsjahr + 2	Planung Haushaltsjahr + 3
			2022	2023	2024	2024	2025	2026	2027
			in EUR	in EUR	in EUR	in EUR	in EUR	in EUR	in EUR
1	2	3	4	5	6	7	8	9	10
Gesamtwerte									
laufende Verwaltungstätigkeit									
73	14	+ Transferauszahlungen	124.662,00	138.100	136.000	-----	138.000	140.100	142.200
	16	= Auszahlungen aus laufender Verwaltungstätigkeit (= Zeilen 10 bis 15)	124.662,00	138.100	136.000	-----	138.000	140.100	142.200
	17	Saldo aus laufender Verwaltungstätigkeit (= Zeilen 9 / 16)	-124.662,00	-138.100	-136.000	-----	-138.000	-140.100	-142.200
Investitionstätigkeit									
	36	= Finanzmittelüberschuss/-fehlbetrag (Zeilen 17,35,35c und 35f)	-124.662,00	-138.100	-136.000	0	-138.000	-140.100	-142.200



Gemeinde: 27 Tappendorf

Hauptproduktbereich	2	Schule und Kultur
Produktbereich	28	Heimat- und sonstige Kulturpflege
Produktgruppe	281	Heimat- und sonstige Kulturpflege
Produkt	28100	Heimat- und sonstige Kulturpflege

Ein- und Auszahlungsarten			Ergebnis des Vorjahres	Ansatz des Vorjahres	Ansatz des Haushaltsjahres	Verpflichtungsermächtigungen	Planung Haushaltsjahr + 1	Planung Haushaltsjahr + 2	Planung Haushaltsjahr + 3
			2022	2023	2024	2024	2025	2026	2027
			in EUR	in EUR	in EUR	in EUR	in EUR	in EUR	in EUR
1	2	3	4	5	6	7	8	9	10
Gesamtwerte									
laufende Verwaltungstätigkeit									
648	6	+ Kostenerstattungen und Kostenumlagen	0,00	100	0	-----	100	100	100
	9	= Einzahlungen aus laufender Verwaltungstätigkeit	0,00	100	0	-----	100	100	100
72	12	+ Auszahlungen für Sach- u. Dienstleistungen	150,00	600	500	-----	500	500	500
73	14	+ Transferauszahlungen	235,00	300	300	-----	300	300	300
74	15	+ sonstige Auszahlungen	0,00	100	100	-----	100	100	100
	16	= Auszahlungen aus laufender Verwaltungstätigkeit (= Zeilen 10 bis 15)	385,00	1.000	900	-----	900	900	900
	17	Saldo aus laufender Verwaltungstätigkeit (= Zeilen 9 / 16)	-385,00	-900	-900	-----	-800	-800	-800
Investitionstätigkeit									
	36	= Finanzmittelüberschuss/-fehlbetrag (Zeilen 17,35,35c und 35f)	-385,00	-900	-900	0	-800	-800	-800



Gemeinde: 27 Tappendorf

Hauptproduktbereich	3	Soziales und Jugend
Produktbereich	31	Grundversorgung und Hilfen
Produktgruppe	315	Soziale Einrichtungen (ohne Einrichtungen der Jugendhilfe)
Produkt	31520	Soziale Einrichtungen für pflegebedürftige Menschen

Ein- und Auszahlungsarten			Ergebnis des Vorjahres	Ansatz des Vorjahres	Ansatz des Haushaltsjahres	Verpflichtungsermächtigungen	Planung Haushaltsjahr + 1	Planung Haushaltsjahr + 2	Planung Haushaltsjahr + 3
			2022	2023	2024	2024	2025	2026	2027
			in EUR	in EUR	in EUR	in EUR	in EUR	in EUR	in EUR
1	2	3	4	5	6	7	8	9	10
Gesamtwerte									
laufende Verwaltungstätigkeit									
73	14	+ Transferauszahlungen	17.274,37	17.600	3.000	-----	3.000	3.100	3.100
	16	= Auszahlungen aus laufender Verwaltungstätigkeit (= Zeilen 10 bis 15)	17.274,37	17.600	3.000	-----	3.000	3.100	3.100
	17	Saldo aus laufender Verwaltungstätigkeit (= Zeilen 9 / 16)	-17.274,37	-17.600	-3.000	-----	-3.000	-3.100	-3.100
Investitionstätigkeit									
	36	= Finanzmittelüberschuss/-fehlbetrag (Zeilen 17,35,35c und 35f)	-17.274,37	-17.600	-3.000	0	-3.000	-3.100	-3.100



Gemeinde: 27 Tappendorf

Hauptproduktbereich	3	Soziales und Jugend
Produktbereich	33	Förderung von Trägern der Wohlfahrtspflege
Produktgruppe	331	Förderung von Trägern der Wohlfahrtspflege
Produkt	33100	Förderung anderer Träger der Wohlfahrtspflege

Ein- und Auszahlungsarten			Ergebnis des Vorjahres	Ansatz des Vorjahres	Ansatz des Haushaltsjahres	Verpflichtungsermächtigungen	Planung Haushaltsjahr + 1	Planung Haushaltsjahr + 2	Planung Haushaltsjahr + 3
			2022	2023	2024	2024	2025	2026	2027
			in EUR	in EUR	in EUR	in EUR	in EUR	in EUR	in EUR
1	2	3	4	5	6	7	8	9	10
Gesamtwerte									
laufende Verwaltungstätigkeit									
61	2	+ Zuweisungen und allgemeine Umlagen	0,00	400	100	-----	400	400	400
648	6	+ Kostenerstattungen und Kostenumlagen	0,00	400	100	-----	400	400	400
	9	= Einzahlungen aus laufender Verwaltungstätigkeit	0,00	800	200	-----	800	800	800
72	12	+ Auszahlungen für Sach- u. Dienstleistungen	0,00	3.000	3.000	-----	3.000	3.100	3.100
73	14	+ Transferauszahlungen	426,90	300	300	-----	300	300	300
	16	= Auszahlungen aus laufender Verwaltungstätigkeit (= Zeilen 10 bis 15)	426,90	3.300	3.300	-----	3.300	3.400	3.400
	17	Saldo aus laufender Verwaltungstätigkeit (= Zeilen 9 / 16)	-426,90	-2.500	-3.100	-----	-2.500	-2.600	-2.600
Investitionstätigkeit									
	36	= Finanzmittelüberschuss/-fehlbetrag (Zeilen 17,35,35c und 35f)	-426,90	-2.500	-3.100	0	-2.500	-2.600	-2.600



Gemeinde: 27 Tappendorf

Hauptproduktbereich	3	Soziales und Jugend
Produktbereich	36	Kinder-, Jugend- und Familienhilfe
Produktgruppe	362	Jugendarbeit
Produkt	36200	Jugendarbeit

Ein- und Auszahlungsarten			Ergebnis des Vorjahres	Ansatz des Vorjahres	Ansatz des Haushaltsjahres	Verpflichtungsermächtigungen	Planung Haushaltsjahr + 1	Planung Haushaltsjahr + 2	Planung Haushaltsjahr + 3
			2022	2023	2024	2024	2025	2026	2027
			in EUR	in EUR	in EUR	in EUR	in EUR	in EUR	in EUR
1	2	3	4	5	6	7	8	9	10
Gesamtwerte									
laufende Verwaltungstätigkeit									
73	14	+ Transferauszahlungen	0,00	300	300	-----	300	300	300
	16	= Auszahlungen aus laufender Verwaltungstätigkeit (= Zeilen 10 bis 15)	0,00	300	300	-----	300	300	300
	17	Saldo aus laufender Verwaltungstätigkeit (= Zeilen 9 / 16)	0,00	-300	-300	-----	-300	-300	-300
Investitionstätigkeit									
	36	= Finanzmittelüberschuss/-fehlbetrag (Zeilen 17,35,35c und 35f)	0,00	-300	-300	0	-300	-300	-300



Gemeinde: 27 Tappendorf

Hauptproduktbereich	3	Soziales und Jugend
Produktbereich	36	Kinder-, Jugend- und Familienhilfe
Produktgruppe	365	Tageseinrichtungen für Kinder
Produkt	36500	Kindertagesstätten

Ein- und Auszahlungsarten			Ergebnis des Vorjahres	Ansatz des Vorjahres	Ansatz des Haushaltsjahres	Verpflichtungsermächtigungen	Planung Haushaltsjahr + 1	Planung Haushaltsjahr + 2	Planung Haushaltsjahr + 3
			2022	2023	2024	2024	2025	2026	2027
			in EUR	in EUR	in EUR	in EUR	in EUR	in EUR	in EUR
1	2	3	4	5	6	7	8	9	10
Gesamtwerte									
laufende Verwaltungstätigkeit									
73	14	+ Transferauszahlungen	35.304,11	34.100	51.200	-----	51.900	52.800	53.500
74	15	+ sonstige Auszahlungen	14.905,00	11.100	15.800	-----	16.000	16.300	16.500
	16	= Auszahlungen aus laufender Verwaltungstätigkeit (= Zeilen 10 bis 15)	50.209,11	45.200	67.000	-----	67.900	69.100	70.000
	17	Saldo aus laufender Verwaltungstätigkeit (= Zeilen 9 / 16)	-50.209,11	-45.200	-67.000	-----	-67.900	-69.100	-70.000
Investitionstätigkeit									
	36	= Finanzmittelüberschuss/-fehlbetrag (Zeilen 17,35,35c und 35f)	-50.209,11	-45.200	-67.000	0	-67.900	-69.100	-70.000



Gemeinde: 27 Tappendorf

Hauptproduktbereich 3 Soziales und Jugend
 Produktbereich 36 Kinder-, Jugend- und Familienhilfe
 Produktgruppe 366 Einrichtungen der Jugendarbeit
 Produkt 36600 Spielplätze

Ein- und Auszahlungsarten			Ergebnis des Vorjahres	Ansatz des Vorjahres	Ansatz des Haushaltsjahres	Verpflichtungsermächtigungen	Planung Haushaltsjahr + 1	Planung Haushaltsjahr + 2	Planung Haushaltsjahr + 3
			2022	2023	2024	2024	2025	2026	2027
			in EUR	in EUR	in EUR	in EUR	in EUR	in EUR	in EUR
1	2	3	4	5	6	7	8	9	10
Gesamtwerte									
laufende Verwaltungstätigkeit									
	9	= Einzahlungen aus laufender Verwaltungstätigkeit	0,00	0	0	-----	0	0	0
70	10	Personalauszahlungen	285,64	300	300	-----	300	300	300
72	12	+ Auszahlungen für Sach- u. Dienstleistungen	879,37	1.400	1.500	-----	1.500	1.500	1.500
	16	= Auszahlungen aus laufender Verwaltungstätigkeit (= Zeilen 10 bis 15)	1.165,01	1.700	1.800	-----	1.800	1.800	1.800
	17	Saldo aus laufender Verwaltungstätigkeit (= Zeilen 9 / 16)	-1.165,01	-1.700	-1.800	-----	-1.800	-1.800	-1.800
Investitionstätigkeit									
	36	= Finanzmittelüberschuss/-fehlbetrag (Zeilen 17,35,35c und 35f)	-1.165,01	-1.700	-1.800	0	-1.800	-1.800	-1.800



Gemeinde: 27 Tappendorf

Hauptproduktbereich	4	Gesundheit und Sport
Produktbereich	41	Gesundheitsdienste
Produktgruppe	412	Gesundheitseinrichtungen
Produkt	41200	Gesundheitseinrichtungen

Ein- und Auszahlungsarten			Ergebnis des Vorjahres	Ansatz des Vorjahres	Ansatz des Haushaltsjahres	Verpflichtungsermächtigungen	Planung Haushaltsjahr + 1	Planung Haushaltsjahr + 2	Planung Haushaltsjahr + 3
			2022	2023	2024	2024	2025	2026	2027
			in EUR	in EUR	in EUR	in EUR	in EUR	in EUR	in EUR
1	2	3	4	5	6	7	8	9	10
Gesamtwerte									
laufende Verwaltungstätigkeit									
73	14	+ Transferauszahlungen	264,00	600	600	-----	600	600	600
	16	= Auszahlungen aus laufender Verwaltungstätigkeit (= Zeilen 10 bis 15)	264,00	600	600	-----	600	600	600
	17	Saldo aus laufender Verwaltungstätigkeit (= Zeilen 9 / 16)	-264,00	-600	-600	-----	-600	-600	-600
Investitionstätigkeit									
	36	= Finanzmittelüberschuss/-fehlbetrag (Zeilen 17,35,35c und 35f)	-264,00	-600	-600	0	-600	-600	-600



Gemeinde: 27 Tappendorf

Hauptproduktbereich	4	Gesundheit und Sport
Produktbereich	42	Sportförderung
Produktgruppe	424	Sportstätten und Bäder
Produkt	42400	Sportstätten

Ein- und Auszahlungsarten			Ergebnis des Vorjahres	Ansatz des Vorjahres	Ansatz des Haushaltsjahres	Verpflichtungsermächtigungen	Planung Haushaltsjahr + 1	Planung Haushaltsjahr + 2	Planung Haushaltsjahr + 3
			2022	2023	2024	2024	2025	2026	2027
			in EUR	in EUR	in EUR	in EUR	in EUR	in EUR	in EUR
1	2	3	4	5	6	7	8	9	10
Gesamtwerte									
laufende Verwaltungstätigkeit									
72	12	+ Auszahlungen für Sach- u. Dienstleistungen	370,65	2.900	3.100	-----	3.100	3.200	3.200
	16	= Auszahlungen aus laufender Verwaltungstätigkeit (= Zeilen 10 bis 15)	370,65	2.900	3.100	-----	3.100	3.200	3.200
	17	Saldo aus laufender Verwaltungstätigkeit (= Zeilen 9 / 16)	-370,65	-2.900	-3.100	-----	-3.100	-3.200	-3.200
Investitionstätigkeit									
	36	= Finanzmittelüberschuss/-fehlbetrag (Zeilen 17,35,35c und 35f)	-370,65	-2.900	-3.100	0	-3.100	-3.200	-3.200



Gemeinde: 27 Tappendorf

Hauptproduktbereich	5	Gestaltung der Umwelt
Produktbereich	52	Bauen und Wohnen
Produktgruppe	523	Denkmalschutz- und -pflege
Produkt	52300	Denkmalschutz und -pflege

Ein- und Auszahlungsarten			Ergebnis des Vorjahres	Ansatz des Vorjahres	Ansatz des Haushaltsjahres	Verpflichtungsermächtigungen	Planung Haushaltsjahr + 1	Planung Haushaltsjahr + 2	Planung Haushaltsjahr + 3
			2022	2023	2024	2024	2025	2026	2027
			in EUR	in EUR	in EUR	in EUR	in EUR	in EUR	in EUR
1	2	3	4	5	6	7	8	9	10
Gesamtwerte									
laufende Verwaltungstätigkeit									
70	10	Personalauszahlungen	279,72	400	400	-----	400	400	400
72	12	+ Auszahlungen für Sach- u. Dienstleistungen	89,75	600	600	-----	600	600	600
	16	= Auszahlungen aus laufender Verwaltungstätigkeit (= Zeilen 10 bis 15)	369,47	1.000	1.000	-----	1.000	1.000	1.000
	17	Saldo aus laufender Verwaltungstätigkeit (= Zeilen 9 / 16)	-369,47	-1.000	-1.000	-----	-1.000	-1.000	-1.000
Investitionstätigkeit									
	36	= Finanzmittelüberschuss/-fehlbetrag (Zeilen 17,35,35c und 35f)	-369,47	-1.000	-1.000	0	-1.000	-1.000	-1.000



Gemeinde: 27 Tappendorf

Hauptproduktbereich	5	Gestaltung der Umwelt
Produktbereich	53	Ver- und Entsorgung
Produktgruppe	535	Kombinierte Versorgung
Produkt	53500	Kombinierte Versorgung

Ein- und Auszahlungsarten			Ergebnis des Vorjahres	Ansatz des Vorjahres	Ansatz des Haushaltsjahres	Verpflichtungsermächtigungen	Planung Haushaltsjahr + 1	Planung Haushaltsjahr + 2	Planung Haushaltsjahr + 3
			2022	2023	2024	2024	2025	2026	2027
			in EUR	in EUR	in EUR	in EUR	in EUR	in EUR	in EUR
1	2	3	4	5	6	7	8	9	10
Gesamtwerte									
laufende Verwaltungstätigkeit									
65	7	+ sonstige Einzahlungen	6.393,11	8.200	8.200	-----	8.200	8.200	8.200
	9	= Einzahlungen aus laufender Verwaltungstätigkeit	6.393,11	8.200	8.200	-----	8.200	8.200	8.200
	17	Saldo aus laufender Verwaltungstätigkeit (= Zeilen 9 / 16)	6.393,11	8.200	8.200	-----	8.200	8.200	8.200
Investitionstätigkeit									
36		= Finanzmittelüberschuss/-fehlbetrag (Zeilen 17,35,35c und 35f)	6.393,11	8.200	8.200	0	8.200	8.200	8.200



Gemeinde: 27 Tappendorf

Hauptproduktbereich	5	Gestaltung der Umwelt
Produktbereich	53	Ver- und Entsorgung
Produktgruppe	538	Abwasserbeseitigung
Produkt	53800	Abwasserbeseitigung

Ein- und Auszahlungsarten			Ergebnis des Vorjahres	Ansatz des Vorjahres	Ansatz des Haushaltsjahres	Verpflichtungsermächtigungen	Planung Haushaltsjahr + 1	Planung Haushaltsjahr + 2	Planung Haushaltsjahr + 3
			2022	2023	2024	2024	2025	2026	2027
			in EUR	in EUR	in EUR	in EUR	in EUR	in EUR	in EUR
1	2	3	4	5	6	7	8	9	10
Gesamtwerte									
laufende Verwaltungstätigkeit									
63	4	+ öffentlich-rechtliche Leistungsentgelte	27.845,73	24.700	20.000	-----	20.000	20.000	20.000
	9	= Einzahlungen aus laufender Verwaltungstätigkeit	27.845,73	24.700	20.000	-----	20.000	20.000	20.000
70	10	Personalauszahlungen	92,07	500	500	-----	500	500	500
72	12	+ Auszahlungen für Sach- u. Dienstleistungen	3.102,78	9.200	169.500	-----	9.700	10.000	10.200
74	15	+ sonstige Auszahlungen	5.616,88	5.700	4.200	-----	4.200	4.300	4.400
	16	= Auszahlungen aus laufender Verwaltungstätigkeit (= Zeilen 10 bis 15)	8.811,73	15.400	174.200	-----	14.400	14.800	15.100
	17	Saldo aus laufender Verwaltungstätigkeit (= Zeilen 9 / 16)	19.034,00	9.300	-154.200	-----	5.600	5.200	4.900
Investitionstätigkeit									
	36	= Finanzmittelüberschuss/-fehlbetrag (Zeilen 17,35,35c und 35f)	19.034,00	9.300	-154.200	0	5.600	5.200	4.900



Gemeinde: 27 Tappendorf

Hauptproduktbereich	5	Gestaltung der Umwelt
Produktbereich	53	Ver- und Entsorgung
Produktgruppe	538	Abwasserbeseitigung
Produkt	53810	Klärschlammabeseitigung

Ein- und Auszahlungsarten			Ergebnis des Vorjahres	Ansatz des Vorjahres	Ansatz des Haushaltsjahres	Verpflichtungsermächtigungen	Planung Haushaltsjahr + 1	Planung Haushaltsjahr + 2	Planung Haushaltsjahr + 3
			2022	2023	2024	2024	2025	2026	2027
			in EUR	in EUR	in EUR	in EUR	in EUR	in EUR	in EUR
1	2	3	4	5	6	7	8	9	10
Gesamtwerte									
laufende Verwaltungstätigkeit									
63	4	+ öffentlich-rechtliche Leistungsentgelte	0,00	300	300	-----	300	300	300
	9	= Einzahlungen aus laufender Verwaltungstätigkeit	0,00	300	300	-----	300	300	300
72	12	+ Auszahlungen für Sach- u. Dienstleistungen	874,39	300	300	-----	300	300	300
	16	= Auszahlungen aus laufender Verwaltungstätigkeit (= Zeilen 10 bis 15)	874,39	300	300	-----	300	300	300
	17	Saldo aus laufender Verwaltungstätigkeit (= Zeilen 9 / 16)	-874,39	0	0	-----	0	0	0
Investitionstätigkeit									
	36	= Finanzmittelüberschuss/-fehlbetrag (Zeilen 17,35,35c und 35f)	-874,39	0	0	0	0	0	0



Gemeinde: 27 Tapendorf

Hauptproduktbereich 5 Gestaltung der Umwelt
 Produktbereich 54 Verkehrsflächen und -anlagen, ÖPNV
 Produktgruppe 541 Gemeindestraßen
 Produkt 54100 Gemeindestraßen

Ein- und Auszahlungsarten			Ergebnis des Vorjahres	Ansatz des Vorjahres	Ansatz des Haushaltsjahres	Verpflichtungsermächtigungen 2024	Planung Haushaltsjahr + 1	Planung Haushaltsjahr + 2	Planung Haushaltsjahr + 3
			2022	2023	2024	2024	2025	2026	2027
			in EUR	in EUR	in EUR	in EUR	in EUR	in EUR	in EUR
1	2	3	4	5	6	7	8	9	10

Ohne Projektzuordnung									
laufende Verwaltungstätigkeit									
648	6	+ Kostenerstattungen und Kostenumlagen	0,00	100	100	-----	100	100	100
	9	= Einzahlungen aus laufender Verwaltungstätigkeit	0,00	100	100	-----	100	100	100
70	10	Personalauszahlungen	1.468,24	2.500	2.500	-----	2.600	2.600	2.700
72	12	+ Auszahlungen für Sach- u. Dienstleistungen	15.134,60	37.300	37.500	-----	14.000	14.500	15.000
74	15	+ sonstige Auszahlungen	0,00	100	100	-----	100	100	100
	16	= Auszahlungen aus laufender Verwaltungstätigkeit (= Zeilen 10 bis 15)	16.602,84	39.900	40.100	-----	16.700	17.200	17.800
	17	Saldo aus laufender Verwaltungstätigkeit (= Zeilen 9 / 16)	-16.602,84	-39.800	-40.000	-----	-16.600	-17.100	-17.700
Investitionstätigkeit									
681	18	Einzahlungen aus Zuweisungen und Zuschüssen für Investitionen und Investitionsförderungsmaßnahmen	5.340,72	0	0	0	0	0	0
	26	= Summe der investiven Einzahlungen	5.340,72	0	0	0	0	0	0
783	29	+ Auszahlungen für den Erwerb von beweglichem Anlagevermögen	6.675,90	0	0	0	0	0	0
	34	= Summe der investiven Auszahlungen (Zeilen 27 bis 33)	6.675,90	0	0	0	0	0	0
	35	= Saldo aus Investitionstätigkeit (Zeilen 26 / 34)	-1.335,18	0	0	0	0	0	0
	36	= Finanzmittelüberschuss/-fehlbetrag (Zeilen 17,35,35c und 35f)	-17.938,02	-39.800	-40.000	0	-16.600	-17.100	-17.700

Gesamtwerte									
laufende Verwaltungstätigkeit									
648	6	+ Kostenerstattungen und Kostenumlagen	0,00	100	100	-----	100	100	100
	9	= Einzahlungen aus laufender Verwaltungstätigkeit	0,00	100	100	-----	100	100	100
70	10	Personalauszahlungen	1.468,24	2.500	2.500	-----	2.600	2.600	2.700
72	12	+ Auszahlungen für Sach- u. Dienstleistungen	15.134,60	37.300	37.500	-----	14.000	14.500	15.000
74	15	+ sonstige Auszahlungen	0,00	100	100	-----	100	100	100
	16	= Auszahlungen aus laufender Verwaltungstätigkeit (= Zeilen 10 bis 15)	16.602,84	39.900	40.100	-----	16.700	17.200	17.800
	17	Saldo aus laufender Verwaltungstätigkeit (= Zeilen 9 / 16)	-16.602,84	-39.800	-40.000	-----	-16.600	-17.100	-17.700
Investitionstätigkeit									
681	18	Einzahlungen aus Zuweisungen und Zuschüssen für Investitionen und Investitionsförderungsmaßnahmen	5.340,72	0	0	0	0	0	0
	26	= Summe der investiven Einzahlungen	5.340,72	0	0	0	0	0	0
783	29	+ Auszahlungen für den Erwerb von beweglichem Anlagevermögen	6.675,90	0	0	0	0	0	0
	34	= Summe der investiven Auszahlungen (Zeilen 27 bis 33)	6.675,90	0	0	0	0	0	0
	35	= Saldo aus Investitionstätigkeit (Zeilen 26 / 34)	-1.335,18	0	0	0	0	0	0
	36	= Finanzmittelüberschuss/-fehlbetrag (Zeilen 17,35,35c und 35f)	-17.938,02	-39.800	-40.000	0	-16.600	-17.100	-17.700



Gemeinde: 27 Tappendorf

Hauptproduktbereich	5	Gestaltung der Umwelt
Produktbereich	54	Verkehrsflächen und -anlagen, ÖPNV
Produktgruppe	541	Gemeindestraßen
Produkt	54100	Gemeindestraßen

Ein- und Auszahlungsarten			Ergebnis des Vorjahres	Ansatz des Vorjahres	Ansatz des Haushaltsjahres	Verpflichtungsermächtigungen	Planung Haushaltsjahr + 1	Planung Haushaltsjahr + 2	Planung Haushaltsjahr + 3
			2022	2023	2024	2024	2025	2026	2027
			in EUR	in EUR	in EUR	in EUR	in EUR	in EUR	in EUR
1	2	3	4	5	6	7	8	9	10



Gemeinde: 27 Tappendorf

Hauptproduktbereich 5 Gestaltung der Umwelt
 Produktbereich 55 Natur- und Landschaftspflege
 Produktgruppe 551 Öffentliches Grün / Landschaftsbau
 Produkt 55100 Park- und Gartenanlagen

Ein- und Auszahlungsarten			Ergebnis des Vorjahres	Ansatz des Vorjahres	Ansatz des Haushaltsjahres	Verpflichtungsermächtigungen	Planung Haushaltsjahr + 1	Planung Haushaltsjahr + 2	Planung Haushaltsjahr + 3
			2022	2023	2024	2024	2025	2026	2027
			in EUR	in EUR	in EUR	in EUR	in EUR	in EUR	in EUR
1	2	3	4	5	6	7	8	9	10
Gesamtwerte									
laufende Verwaltungstätigkeit									
74	15	+ sonstige Auszahlungen	132,80	200	200	-----	200	200	200
	16	= Auszahlungen aus laufender Verwaltungstätigkeit (= Zeilen 10 bis 15)	132,80	200	200	-----	200	200	200
	17	Saldo aus laufender Verwaltungstätigkeit (= Zeilen 9 / 16)	-132,80	-200	-200	-----	-200	-200	-200
Investitionstätigkeit									
	36	= Finanzmittelüberschuss/-fehlbetrag (Zeilen 17,35,35c und 35f)	-132,80	-200	-200	0	-200	-200	-200



Gemeinde: 27 Tappendorf

Hauptproduktbereich 5 Gestaltung der Umwelt
 Produktbereich 57 Wirtschaft und Tourismus
 Produktgruppe 573 Allgemeine Einrichtungen und Unternehmen
 Produkt 57300 Gemeindezentrum

Ein- und Auszahlungsarten			Ergebnis des Vorjahres	Ansatz des Vorjahres	Ansatz des Haushaltsjahres	Verpflichtungsermächtigungen	Planung Haushaltsjahr + 1	Planung Haushaltsjahr + 2	Planung Haushaltsjahr + 3
			2022	2023	2024	2024	2025	2026	2027
			in EUR	in EUR	in EUR	in EUR	in EUR	in EUR	in EUR
1	2	3	4	5	6	7	8	9	10

Gesamtwerte									
laufende Verwaltungstätigkeit									
63	4	+ öffentlich-rechtliche Leistungsentgelte	1.000,00	1.200	1.200	-----	1.200	1.200	1.200
	9	= Einzahlungen aus laufender Verwaltungstätigkeit	1.000,00	1.200	1.200	-----	1.200	1.200	1.200
70	10	Personalauszahlungen	161,60	200	200	-----	200	200	200
72	12	+ Auszahlungen für Sach- u. Dienstleistungen	308,65	6.600	6.800	-----	6.900	7.000	7.100
74	15	+ sonstige Auszahlungen	278,67	300	300	-----	300	300	300
	16	= Auszahlungen aus laufender Verwaltungstätigkeit (= Zeilen 10 bis 15)	748,92	7.100	7.300	-----	7.400	7.500	7.600
	17	Saldo aus laufender Verwaltungstätigkeit (= Zeilen 9 / 16)	251,08	-5.900	-6.100	-----	-6.200	-6.300	-6.400
Investitionstätigkeit									
	34	= Summe der investiven Auszahlungen (Zeilen 27 bis 33)	0,00	0	0	0	0	0	0
	35	= Saldo aus Investitionstätigkeit (Zeilen 26 / 34)	0,00	0	0	0	0	0	0
	36	= Finanzmittelüberschuss/-fehlbetrag (Zeilen 17,35,35c und 35f)	251,08	-5.900	-6.100	0	-6.200	-6.300	-6.400



Gemeinde: 27 Tappendorf

Hauptproduktbereich 5 Gestaltung der Umwelt
 Produktbereich 57 Wirtschaft und Tourismus
 Produktgruppe 573 Allgemeine Einrichtungen und Unternehmen
 Produkt 57301 Sportlerheim

Ein- und Auszahlungsarten			Ergebnis des Vorjahres	Ansatz des Vorjahres	Ansatz des Haushaltsjahres	Verpflichtungsermächtigungen	Planung Haushaltsjahr + 1	Planung Haushaltsjahr + 2	Planung Haushaltsjahr + 3
			2022	2023	2024	2024	2025	2026	2027
			in EUR	in EUR	in EUR	in EUR	in EUR	in EUR	in EUR
1	2	3	4	5	6	7	8	9	10
Gesamtwerte									
laufende Verwaltungstätigkeit									
63	4	+ öffentlich-rechtliche Leistungsentgelte	225,00	300	300	-----	300	300	300
648	6	+ Kostenerstattungen und Kostenumlagen	0,00	400	400	-----	400	400	400
	9	= Einzahlungen aus laufender Verwaltungstätigkeit	225,00	700	700	-----	700	700	700
70	10	Personalauszahlungen	0,00	1.100	1.000	-----	1.000	1.100	1.100
72	12	+ Auszahlungen für Sach- u. Dienstleistungen	785,39	2.000	2.000	-----	2.000	2.000	2.100
	16	= Auszahlungen aus laufender Verwaltungstätigkeit (= Zeilen 10 bis 15)	785,39	3.100	3.000	-----	3.000	3.100	3.200
	17	Saldo aus laufender Verwaltungstätigkeit (= Zeilen 9 / 16)	-560,39	-2.400	-2.300	-----	-2.300	-2.400	-2.500
Investitionstätigkeit									
	36	= Finanzmittelüberschuss/-fehlbetrag (Zeilen 17,35,35c und 35f)	-560,39	-2.400	-2.300	0	-2.300	-2.400	-2.500



Gemeinde: 27 Tappendorf

Hauptproduktbereich 5 Gestaltung der Umwelt
 Produktbereich 57 Wirtschaft und Tourismus
 Produktgruppe 573 Allgemeine Einrichtungen und Unternehmen
 Produkt 57304 Sonstige wirtschaftliche Unternehmen

Ein- und Auszahlungsarten			Ergebnis des Vorjahres	Ansatz des Vorjahres	Ansatz des Haushaltsjahres	Verpflichtungsermächtigungen	Planung Haushaltsjahr + 1	Planung Haushaltsjahr + 2	Planung Haushaltsjahr + 3
			2022	2023	2024	2024	2025	2026	2027
			in EUR	in EUR	in EUR	in EUR	in EUR	in EUR	in EUR
1	2	3	4	5	6	7	8	9	10
Gesamtwerte									
laufende Verwaltungstätigkeit									
66	8	+ Zinsen und sonstige Finanzeinzahlungen	170,45	0	0	-----	0	0	0
	9	= Einzahlungen aus laufender Verwaltungstätigkeit	170,45	0	0	-----	0	0	0
	17	Saldo aus laufender Verwaltungstätigkeit (= Zeilen 9 / 16)	170,45	0	0	-----	0	0	0
Investitionstätigkeit									
	36	= Finanzmittelüberschuss/-fehlbetrag (Zeilen 17,35,35c und 35f)	170,45	0	0	0	0	0	0



Gemeinde: 27 Tappendorf

Hauptproduktbereich	6	Zentrale Finanzleistungen
Produktbereich	61	Allgemeine Finanzwirtschaft
Produktgruppe	611	Steuern, allgemeine Zuweisungen, allgemeine Umlagen
Produkt	61100	Steuern, allgemeine Zuweisungen, allgemeine Umlagen

Ein- und Auszahlungsarten			Ergebnis des Vorjahres	Ansatz des Vorjahres	Ansatz des Haushaltsjahres	Verpflichtungsermächtigungen	Planung Haushaltsjahr + 1	Planung Haushaltsjahr + 2	Planung Haushaltsjahr + 3
			2022	2023	2024	2024	2025	2026	2027
			in EUR	in EUR	in EUR	in EUR	in EUR	in EUR	in EUR
1	2	3	4	5	6	7	8	9	10
Gesamtwerte									
laufende Verwaltungstätigkeit									
60	1	Steuern und ähnliche Abgaben	257.209,06	272.300	273.700	-----	284.800	295.800	304.700
61	2	+ Zuweisungen und allgemeine Umlagen	222.916,28	213.800	211.700	-----	214.400	229.300	236.100
65	7	+ sonstige Einzahlungen	475,00	0	0	-----	0	0	0
66	8	+ Zinsen und sonstige Finanzeinzahlungen	40,00	0	0	-----	0	0	0
	9	= Einzahlungen aus laufender Verwaltungstätigkeit	480.640,34	486.100	485.400	-----	499.200	525.100	540.800
73	14	+ Transferauszahlungen	204.891,09	215.500	228.600	-----	232.000	235.500	239.100
	16	= Auszahlungen aus laufender Verwaltungstätigkeit (= Zeilen 10 bis 15)	204.891,09	215.500	228.600	-----	232.000	235.500	239.100
	17	Saldo aus laufender Verwaltungstätigkeit (= Zeilen 9 / 16)	275.749,25	270.600	256.800	-----	267.200	289.600	301.700
Investitionstätigkeit									
	36	= Finanzmittelüberschuss/-fehlbetrag (Zeilen 17,35,35c und 35f)	275.749,25	270.600	256.800	0	267.200	289.600	301.700



Gemeinde: 27 Tapendorf

Hauptproduktbereich 6 Zentrale Finanzleistungen
 Produktbereich 61 Allgemeine Finanzwirtschaft
 Produktgruppe 612 Sonstige allgemeine Finanzwirtschaft
 Produkt 61200 Sonstige allgemeine Finanzwirtschaft

Ein- und Auszahlungsarten			Ergebnis des Vorjahres	Ansatz des Vorjahres	Ansatz des Haushaltsjahres	Verpflichtungsermächtigungen	Planung Haushaltsjahr + 1	Planung Haushaltsjahr + 2	Planung Haushaltsjahr + 3
			2022	2023	2024	2024	2025	2026	2027
			in EUR	in EUR	in EUR	in EUR	in EUR	in EUR	in EUR
1	2	3	4	5	6	7	8	9	10
Ohne Projektzuordnung									
laufende Verwaltungstätigkeit									
65	7	+ sonstige Einzahlungen	32,00	0	0	-----	0	0	0
66	8	+ Zinsen und sonstige Finanzeinzahlungen	13.283,23	9.900	11.800	-----	0	0	0
	9	= Einzahlungen aus laufender Verwaltungstätigkeit	13.315,23	9.900	11.800	-----	0	0	0
75	13	+ Zinsen und sonstige Finanzauszahlungen	2.421,11	2.800	4.500	-----	4.600	4.600	4.700
	16	= Auszahlungen aus laufender Verwaltungstätigkeit (= Zeilen 10 bis 15)	2.421,11	2.800	4.500	-----	4.600	4.600	4.700
	17	Saldo aus laufender Verwaltungstätigkeit (= Zeilen 9 / 16)	10.894,12	7.100	7.300	-----	-4.600	-4.600	-4.700
Investitionstätigkeit									
684	21	+ Einzahlungen aus der Veräußerung von Finanzanlagen	0,00	0	356.300	0	0	0	0
	26	= Summe der investiven Einzahlungen	0,00	0	356.300	0	0	0	0
	35	= Saldo aus Investitionstätigkeit (Zeilen 26 / 34)	0,00	0	356.300	0	0	0	0
	36	= Finanzmittelüberschuss/-fehlbetrag (Zeilen 17,35,35c und 35f)	10.894,12	7.100	363.600	0	-4.600	-4.600	-4.700
792	39	- Tilgung von Krediten für Investitionen und Investitionsförderungsmaßnahmen	17.074,00	17.200	387.900	0	16.500	16.500	16.500
	41	= Saldo aus Finanzierungstätigkeit	-6.179,88	-10.100	-24.300	0	-21.100	-21.100	-21.200
	42	= Änderung des Bestandes an eigenen Finanzmitteln (Zeilen 36 und 41)	-6.179,88	-10.100	-24.300	0	-21.100	-21.100	-21.200
	42c	= Saldo des Teilfinanzplans	-6.179,88	-10.100	-24.300	0	-21.100	-21.100	-21.200
Gesamtwerte									
laufende Verwaltungstätigkeit									
65	7	+ sonstige Einzahlungen	32,00	0	0	-----	0	0	0
66	8	+ Zinsen und sonstige Finanzeinzahlungen	13.283,23	9.900	11.800	-----	0	0	0
	9	= Einzahlungen aus laufender Verwaltungstätigkeit	13.315,23	9.900	11.800	-----	0	0	0
75	13	+ Zinsen und sonstige Finanzauszahlungen	2.421,11	2.800	4.500	-----	4.600	4.600	4.700
	16	= Auszahlungen aus laufender Verwaltungstätigkeit (= Zeilen 10 bis 15)	2.421,11	2.800	4.500	-----	4.600	4.600	4.700
	17	Saldo aus laufender Verwaltungstätigkeit (= Zeilen 9 / 16)	10.894,12	7.100	7.300	-----	-4.600	-4.600	-4.700
Investitionstätigkeit									
684	21	+ Einzahlungen aus der Veräußerung von Finanzanlagen	0,00	0	356.300	0	0	0	0
	26	= Summe der investiven Einzahlungen	0,00	0	356.300	0	0	0	0
	35	= Saldo aus Investitionstätigkeit (Zeilen 26 / 34)	0,00	0	356.300	0	0	0	0
	36	= Finanzmittelüberschuss/-fehlbetrag (Zeilen 17,35,35c und 35f)	10.894,12	7.100	363.600	0	-4.600	-4.600	-4.700
792	39	- Tilgung von Krediten für Investitionen und Investitionsförderungsmaßnahmen	17.074,00	17.200	387.900	0	16.500	16.500	16.500
	41	= Saldo aus Finanzierungstätigkeit	-6.179,88	-10.100	-24.300	0	-21.100	-21.100	-21.200
	42	= Änderung des Bestandes an eigenen Finanzmitteln (Zeilen 36 und 41)	-6.179,88	-10.100	-24.300	0	-21.100	-21.100	-21.200



Gemeinde: 27 Tappendorf

Hauptproduktbereich	6	Zentrale Finanzleistungen
Produktbereich	61	Allgemeine Finanzwirtschaft
Produktgruppe	612	Sonstige allgemeine Finanzwirtschaft
Produkt	61200	Sonstige allgemeine Finanzwirtschaft

Ein- und Auszahlungsarten			Ergebnis des Vorjahres	Ansatz des Vorjahres	Ansatz des Haushaltsjahres	Verpflichtungsermächtigungen	Planung Haushaltsjahr + 1	Planung Haushaltsjahr + 2	Planung Haushaltsjahr + 3
			2022	2023	2024	2024	2025	2026	2027
			in EUR	in EUR	in EUR	in EUR	in EUR	in EUR	in EUR
1	2	3	4	5	6	7	8	9	10
	42c	= Saldo des Teilfinanzplans	-6.179,88	-10.100	-24.300	0	-21.100	-21.100	-21.200

*** Ende der Liste "Teilfinanzplan" ***



A: Ergebnisplan		
Budget Nr.	Bezeichnung	Zugeordnete Erträge und Aufwendungen der Teilpläne
0011	Gremien	11100.5231000 Mieten und Pachten, Erbbauzinsen 11100.5271000 Besondere Verwaltungs- und Betriebsaufwendungen 11100.5291000 Aufwendungen für sonstige Dienstleistungen 11100.5431100 Aufwendungen für Post- und Fernmeldegebühren 11101.4321000 Benutzungsgebühren und ähnliche Entgelte 11101.5271000 Besondere Verwaltungs- und Betriebsaufwendungen 11101.5291100 Arbeitsmedizin und -sicherheit 11101.5429000 Inanspruchnahme von Rechten und Diensten- sonstige Aufwendungen - (u.a. Mitgliedsbeiträge) 11101.5431000 Geschäftsaufwendungen 11101.5441000 Steuern, Versicherungen, Schadensfälle - Sachversicherungen 11101.5456000 Erstattungen von Aufwendungen von Dritten aus lfd. Verwaltungstätigkeit sonstige
0050	Personalaufwendungen	11100.5039000 Beiträge zur gesetzlichen Sozialversicherung für sonstige Beschäftigte und Ehrenbeamte/-innen 11100.5421000 Aufwendungen für Ehrenbeamte und Ehrenbeamtinnen 11101.5019000 Dienstbezüge Sonstige Beschäftigte 11101.5032111 Unfallversicherungen 12101.5421000 Aufwendungen für Ehrenbeamte und Ehrenbeamtinnen 12600.5019000 Dienstbezüge Sonstige Beschäftigte 12600.5041000 Beihilfen und Unterstützungsleistungen und dgl. für Beschäftigte 12600.5421000 Aufwendungen für Ehrenbeamte und Ehrenbeamtinnen 36600.5019000 Dienstbezüge Sonstige Beschäftigte 52300.5019000 Dienstbezüge Sonstige Beschäftigte 53800.5019000 Dienstbezüge Sonstige Beschäftigte 54100.5019000 Dienstbezüge Sonstige Beschäftigte 57300.5019000 Dienstbezüge Sonstige Beschäftigte 57301.5019000 Dienstbezüge Sonstige Beschäftigte 57301.5032000 Beiträge zur gesetzlichen Sozialversicherung für Arbeitnehmer/-innen
0111	Liegenschaften	11108.4411000 Mieten und Pachten 11108.5211000 Unterhaltung der Grundstücke und baulichen Anlagen 11108.5241000 Bewirtschaftung der Grundstücke, baulichen Anlagen usw.. 11108.5271000 Besondere Verwaltungs- und Betriebsaufwendungen
0126	Feuerwehr	12600.4162000 Erträge aus der Auflösung von Sonderposten aus Zuweisungen 12600.4482000 Erträge aus Kostenerstattungen, Kostenumlagen Gemeinden (GV) 12600.4482097 Erträge aus GKZ-übergreifenden Leistungsverrechnungen 12600.5211000 Unterhaltung der Grundstücke und baulichen Anlagen 12600.5241000 Bewirtschaftung der Grundstücke, baulichen Anlagen usw.. 12600.5251000 Haltung von Fahrzeugen 12600.5261000 Dienst- und Schutzkleidung, persönliche Ausrüstungsgegenstände 12600.5262000 Aus- und Fortbildung, Umschulung 12600.5271000 Besondere Verwaltungs- und Betriebsaufwendungen 12600.5291000 Aufwendungen für sonstige Dienstleistungen 12600.5318000 Zuweisungen und Zuschüsse für lfd. Zwecke übrige Bereiche 12600.5429000 Inanspruchnahme von Rechten und Diensten- sonstige Aufwendungen - (u.a. Mitgliedsbeiträge) 12600.5431000 Geschäftsaufwendungen 12600.5431100 Aufwendungen für Post- und Fernmeldegebühren 12600.5441100 Personenversicherungen - Unfallversicherungen u.ä. 12600.5457000 Erstattungen von Aufwendungen von Dritten aus lfd. Verwaltungstätigkeit private Unternehmen
0210	Schulkostenbeiträge	21820.5451000 Erstattungen von Aufwendungen von Dritten aus lfd. Verwaltungstätigkeit Land 21820.5452000 Erstattungen von Aufwendungen von Dritten aus lfd. Verwaltungstätigkeit Gemeinden (GV)
0281	Heimat- u. Kulturpflege	



A: Ergebnisplan		
Budget Nr.	Bezeichnung	Zugeordnete Erträge und Aufwendungen der Teilpläne
0281	Heimat- u. Kulturpflege	28100.4488000 Erträge aus Kostenerstattungen, Kostenumlagen übrige Bereiche 28100.5291000 Aufwendungen für sonstige Dienstleistungen 28100.5318000 Zuweisungen und Zuschüsse für lfd. Zwecke übrige Bereiche 28100.5429000 Inanspruchnahme von Rechten und Diensten- sonstige Aufwendungen - (u.a. Mitgliedsbeiträge)
0331	Wohlfahrtspflege	33100.4147000 Zuweisungen und Zuschüsse für lfd. Zwecke private Unternehmen 33100.4488000 Erträge aus Kostenerstattungen, Kostenumlagen übrige Bereiche 33100.5291000 Aufwendungen für sonstige Dienstleistungen 33100.5317000 Zuweisungen und Zuschüsse für lfd. Zwecke private Unternehmen 33100.5318000 Zuweisungen und Zuschüsse für lfd. Zwecke übrige Bereiche
0365	Kindertagesstätte	36500.5312100 Aufwendungen für Zuweisungen für laufende Zwecke an Gemeinden/Kreis - Wohnsitzabgabe KiTa-Kinder 36500.5312300 Aufwendungen für Zuweisungen für laufende Zwecke an Gemeinden/Kreis - Wohnsitzabgabe Tagespflege 36500.5452997 Aufwendungen aus GKZ-übergreifenden Leistungsverrechnungen
0366	Einrichtungen für Kinder und Jugend	36600.5211000 Unterhaltung der Grundstücke und baulichen Anlagen 36600.5221000 Unterhaltung des sonstigen unbeweglichen Vermögens 36600.5241000 Bewirtschaftung der Grundstücke, baulichen Anlagen usw.. 36600.5291000 Aufwendungen für sonstige Dienstleistungen
0424	Sportplätze	42400.4161000 Erträge aus der Auflösung von Sonderposten aus Zuschüssen 42400.5221000 Unterhaltung des sonstigen unbeweglichen Vermögens 42400.5241000 Bewirtschaftung der Grundstücke, baulichen Anlagen usw.. 42400.5271000 Besondere Verwaltungs- und Betriebsaufwendungen
0523	Denkmalschutz und-pflege	52300.5221000 Unterhaltung des sonstigen unbeweglichen Vermögens 52300.5271000 Besondere Verwaltungs- und Betriebsaufwendungen
0538	Abwasserbeseitigung	53800.4321000 Benutzungsgebühren und ähnliche Entgelte 53800.4321100 Benutzungsgebühren und ähnliche Entgelte 53800.4582300 Erträge aus der Auflösung oder Herabsetzung der Rückstellung für später entstehende Kosten 53800.4811000 Erträge aus internen Leistungsbeziehungen 53800.5221000 Unterhaltung des sonstigen unbeweglichen Vermögens 53800.5241000 Bewirtschaftung der Grundstücke, baulichen Anlagen usw.. 53800.5271000 Besondere Verwaltungs- und Betriebsaufwendungen 53800.5441000 Steuern, Versicherungen, Schadensfälle - Sachversicherungen 53800.5452000 Erstattungen von Aufwendungen von Dritten aus lfd. Verwaltungstätigkeit Gemeinden (GV) 53800.5457000 Erstattungen von Aufwendungen von Dritten aus lfd. Verwaltungstätigkeit private Unternehmen 53800.5491000 Aufwendungen aus der Zuführung von Rückstellungen für später entstehende Kosten 53800.5498000 Aufwendungen aus der Zuführung zu Sonderposten (Gebührenüberschuss)
0541	Gemeindestraßen	54100.4162000 Erträge aus der Auflösung von Sonderposten aus Zuweisungen 54100.4371000 Erträge aus der Auflösung von Sonderposten für Beiträge 54100.4488000 Erträge aus Kostenerstattungen, Kostenumlagen übrige Bereiche 54100.5221000 Unterhaltung des sonstigen unbeweglichen Vermögens 54100.5241000 Bewirtschaftung der Grundstücke, baulichen Anlagen usw.. 54100.5241100 Bewirtschaftung der Grundstücke - Betriebskostenanteil Straßenentwässerung 54100.5271000 Besondere Verwaltungs- und Betriebsaufwendungen 54100.5441000 Steuern, Versicherungen, Schadensfälle - Sachversicherungen
0573	Gemeindezentrum	57300.4161000 Erträge aus der Auflösung von Sonderposten aus Zuschüssen



Übersicht über die gebildeten Budgets 2024

Gemeinde: 27 Tappendorf

A: Ergebnisplan		
Budget Nr.	Bezeichnung	Zugeordnete Erträge und Aufwendungen der Teilpläne
0573	Gemeindezentrum	57300.4321000 Benutzungsgebühren und ähnliche Entgelte 57300.5211000 Unterhaltung der Grundstücke und baulichen Anlagen 57300.5241000 Bewirtschaftung der Grundstücke, baulichen Anlagen usw.. 57300.5271000 Besondere Verwaltungs- und Betriebsaufwendungen 57300.5452000 Erstattungen von Aufwendungen von Dritten aus lfd. Verwaltungstätigkeit Gemeinden (GV)
5381	Klärschlambeseitigung	53810.4321001 Benutzungsgebühren aus PK (Absummierungskonto) 53810.5241000 Bewirtschaftung der Grundstücke, baulichen Anlagen usw..
5731	Sportlerheim	57301.4321000 Benutzungsgebühren und ähnliche Entgelte 57301.4488000 Erträge aus Kostenerstattungen, Kostenumlagen übrige Bereiche 57301.5211000 Unterhaltung der Grundstücke und baulichen Anlagen 57301.5241000 Bewirtschaftung der Grundstücke, baulichen Anlagen usw.. 57301.5271000 Besondere Verwaltungs- und Betriebsaufwendungen

*** Ende der Liste "Übersicht über die gebildeten Budgets" ***